

KRAFTWERK®

FAVORITE TOOLS SINCE 1979

PT LINE

BT LINE

LT LINE

PT800

 **MADE IN GERMANY**

da pagina 2

**CARRELLI
PORTAUTENSILI**

2023

Validità 01.05.2023 - 31.01.2024

**NUOVI
PRODOTTI**

**NUOVI
PRODOTTI**

Portata **450 kg**
(dinamica)



Piano di lavoro in acciaio inox resistente ai solventi

Impugnatura ergonomica con superficie di presa antiscivolo, **KRAFTWERK-DESIGN**

Chiusura centralizzata di tutti i cassetti per mezzo di una serratura a cilindro integrata nella maniglia in posizione protetta

Pareti laterali perforate per una compatibilità ottimale con i nostri sistemi di aggancio

Protezione dei bordi antiurto in **ABS** e **TPR** - plastica

2 ruote piroettanti con freno e 2 ruote fisse

Uso intelligente dello spazio con piccoli cassetti laterali aggiuntivi su entrambi i lati per riporre gli oggetti personali

7 cassetti a sfera ad estrazione totale con carico utile di 45 kg ciascuno

360°- Protezione anche quando il cassetto è aperto grazie al rivestimento degli angoli del cassetto

Protezione antiribaltamento (impedisce l'apertura contemporanea di più cassetti)

BTG
Back to Germany



Art. 101.417.000	L1	L2	L3	Σ	
	800 mm	479 mm	1000 mm	450 kg	
	L4	600 mm	400 mm	73 mm	45 kg
	L5	600 mm	400 mm	152 mm	45 kg



Art. 102.417.001

PRO LINE Carrello da officina PT800, 7 cassetti, 103 pz.

MADE IN GERMANY
103 utensili di alta qualità in vaschette in EVA
Cricchetti reversibili da 1/4" + 1/2", bit e prolunghe
Prese da 1/4" (6ct.): 3,5 - 14 mm
Prese da 1/2" (6ct.): 10 - 34 mm
Chiavi combinate: 8 - 19 mm
Assortimento di pinze
Set di martelli e utensili a percussione
PROLINE Assortimento di cacciaviti PZ 4 - 8 mm, PH1 + PH2

CHF **1'890.-**

Art. 102.417.005

PRO LINE Carrello da officina PT800, 7 cassetti, 189 pz.

MADE IN GERMANY
189 utensili di alta qualità in vaschette in EVA
Bussole da 1/4" (6ct.): 4 - 14 mm
Bussole da 3/8": 8 - 24 mm
Bussole da 1/2" (6ct.): 10 - 32 mm
Chiave combinata: 5,5 - 24 mm
PROLINE Assortimento di cacciaviti a taglio 4 - 8 mm, PH1 + PH2
Assortimento di pinze
Set di martelli e utensili a percussione. Set utensili da taglio.



CHF **2'390.-**



PRO LINE



CHF **2'290.-**

Art. 102.417.007

PRO LINE Carrello da officina PT800, 7 cassetti, 238 pz.


MADE IN GERMANY
Assortimento per officina con 238 utensili
Integrato in 10 inserti EVA in schiuma morbida ad alta densità
Chiavi combinate: 5,5 - 24 mm
Chiavi a cricchetto 1/4" + 3/8" + 1/2"
Bussole 1/4": 3,5 - 14 mm
Bussole 3/8": 8 - 24 mm
Bussole 1/2": 10 - 32 mm
Bussole da 1/2" con inserto, 55 mm, esagonale: 5 - 6 - 7 - 8 - 10 mm
Bussole da 1/2" con inserto, 55 mm, multidente: M5 - M12
Bussole da 1/2" con inserto, 100 mm, esagonale: 5 - 6 - 5 - 8 - 10 - 12 mm
Bussole da 1/2" con inserto, 100 mm, multidente: M5 - M10
Assortimento di pinze
PROLINE Assortimento di cacciaviti con intaglio 4 mm - 8 mm, PH1 + PH2
Strumenti a percussione e da taglio
Set di lime



PRO LINE



CHF **2'490.-**





**NUOVI
PRODOTTI**

Art. 102.417.004

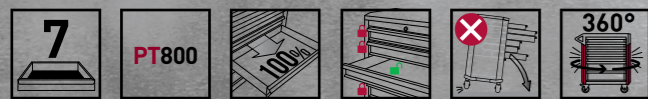
PRO LINE Carrello da officina PT800, 7 cassetti, 220 pz.

MADE IN GERMANY
Chiave combinata: 5,5 - 24 mm
Cricchetti reversibili da 1/4" + 3/8" + 1/2" e prolunghe
Bussole da 1/4" (esagonali): 3,5 - 14 mm
Prese da 3/8" (6ct.): 8 - 24 mm
Prese da 1/2" (6ct.): 10 - 32 mm
1/2" Bit TX, esagono incassato, multidente
Assortimento di pinze
PROLINE Assortimento di cacciaviti a taglio 4 - 8 mm, PH1 + PH2, TX
Set di martelli e utensili a percussione

CHF 2'490.-



PRO LINE



Art. 101.417.000	L1	L2	L3	Σ
L1	800 mm	479 mm	1000 mm	450 kg
L4	600 mm	400 mm	73 mm	45 kg
L5	600 mm	400 mm	152 mm	45 kg



**NUOVI
PRODOTTI**

PRO LINE



CHF 2'590.-

Art. 102.417.006


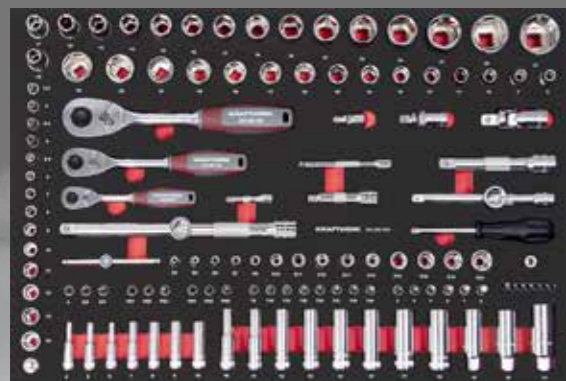
PRO LINE Carrello da officina PT800, 7 cassetti, 274 pz.

MADE IN GERMANY
274 utensili di alta qualità in inserti in EVA
Chiavi combinate: 5,5 - 24 mm
Cricchetti reversibili da 1/4" + 3/8" + 1/2" e prolunghe
Bussole da 1/4" (esagonali): 3,5 - 14 mm
Bussole da 3/8" (6ct.): 8 - 24 mm
Bussole da 1/2" (6ct.): 10 - 32 mm
Assortimento di pinze
Set di chiavi angolari
Set di pinze Seegering
PROLINE Assortimento di cacciaviti con intaglio 4 mm - 8 mm, PH1 + PH2
Set di pinze per impugnatura
Strumenti a percussione e da taglio
Set di lime





**NUOVI
PRODOTTI**



PRO LINE

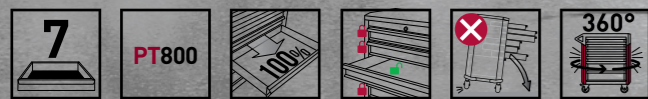


CHF 2'690.-

Art. 102.417.009

PRO LINE Carrello da officina PT800, 7 cassetti, 283 pz.

MADE IN GERMANY
283 utensili di alta qualità in inserti in EVA
Cricchetti reversibili da 1/4" + 3/8" + 1/2" e prolunghe
Bussole da 1/4" (esagonali): 3,5 - 14 mm
Prese da 3/8" (6ct.): 8 - 24 mm
Prese da 1/2" (6ct.): 10 - 32 mm
Chiavi combinate: 5,5 - 24 mm
Chiavi combinate a cricchetto: 8-24 mm
Set di pinze Seegering
Set di chiavi a bussola da 1/2" TX, esagono incassato
PROLINE Assortimento di cacciaviti a taglio 4 mm - 8 mm, PH1 + PH2, TX
Strumenti a percussione e da taglio
Assortimento di pinze
Set di chiavi angolari



Art. 101.417.000	L1	L2	L3	Δ
	800 mm	479 mm	1000 mm	450 kg
L4	600 mm	400 mm	73 mm	45 kg
L5	600 mm	400 mm	152 mm	45 kg




**NUOVI
PRODOTTI**

Art. 102.550.502

PRO LINE Carrello da officina PT800, 7 cassetti, 143 pz.


MADE IN GERMANY
143 utensili di alta qualità in 9 speciali inserti in schiuma morbida ad alta densità (EVA) 20x40 cm
Set di bussole 1/2" con bussole: 10 - 34 mm, prolunghe + pezzo di giunzione
Set di bussole da 1/4" con bussole da 3,5 - 14 mm, PH1-PH3, PZ1-PZ3, TX T8-T40, attacco esagonale 3-8 mm
Set di chiavi combinate 8-24 mm
Set di pinze/forbici
Set di utensili da taglio
Set di utensili a percussione con martello da fabbro + mazzuolo con battenti in materiale plastico
PROLINE Set di cacciaviti a taglio 4 mm - 8 mm, PH1 + PH2
Set di lime 11 pezzi.

PRO LINE



CHF 2'090.-

CHF 2'190.-



Art. 101.415.000



Art. 101.417.000



Art.	↑ mm	← mm	↶ mm	↷ mm	⚖ Kg	📏	📏 ! mm 📏 400 x 600 mm	CHF	⚖ Kg	⚖ kg
101.415.000	1000	919	800	479	450	5	1 x 225; 2 x 75; 2 x 160 mm	1'260.-	45	78
101.417.000	1000	919	800	479	450	7	2 x 150; 5 x 75 mm	1'275.-	45	87



Art. 102.381.517

BT LINE Carrello da officina BT700, 7 cassetti, 189 pz.

MADE IN GERMANY
Assortimento per officina con 189 utensili
Integrato in 7 inserti EVA in schiuma morbida ad alta densità
Chiavi combinate: 5.5 - 24 mm
Chiavi a cricchetto 1/4" + 3/8" + 1/2"
Bussole 1/4": 3.5 - 14 mm
Bussole 3/8": 8 - 24 mm
Bussole 1/2": 10 - 34 mm
Assortimento di pinze
PROLINE Assortimento di giraviti a taglio 4 mm - 8 mm, PH1 + PH2
Strumenti a percussione e da taglio


CHF 1'690.-



Art. 101.117.100	L1	L2	L3	ΔT	
	719 mm	474 mm	1000 mm	450 kg	
	L4	600 mm	400 mm	75 mm	45 kg
	L5	600 mm	400 mm	150 mm	45 kg



PRO LINE

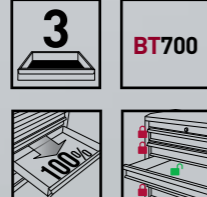
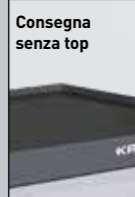


Art. 102.350.516

BT LINE Cassettiera per carrello da officina BT700, 3 cassetti, 189 pz.

MADE IN GERMANY
Assortimento per officina con 189 utensili
Integrato in 7 inserti EVA in schiuma morbida ad alta densità
Chiavi combinate: 5.5 - 24 mm
Chiavi a cricchetto 1/4" + 3/8" + 1/2"
Bussole 1/4": 3.5 - 14 mm
Bussole 3/8": 8 - 24 mm
Bussole 1/2": 10 - 32 mm
Assortimento di pinze
PROLINE Assortimento di giraviti a taglio 4 mm - 8 mm, PH1 + PH2
Strumenti a percussione e da taglio

CHF 1'390.-



Art. 101.900.003	L1	L2	L3	ΔT	
	719 mm	474 mm	369 mm	420 kg	
	L4	600 mm	400 mm	75 mm	45 kg



Art. 102.470.509

BT LINE Carrello da officina BT700, 8 cassetti, 236 pz.

MADE IN GERMANY
236 strumenti di alta qualità per vari campi di applicazione
Incorporato in 15 vassoi portautensili EVA
Chiavi combinate: 5.5 - 24 mm
Cricchetti reversibili: 1/4"+3/8"+1/2"
Bussole 1/4": 3.5 - 14 mm
Bussole 3/8": 8 - 24 mm
Bussole 1/2": 10 - 34 mm
Assortimento di pinze
PROLINE Assortimento di giraviti a taglio 4 mm - 8 mm, PH1 + PH2, TX
Strumenti a percussione e da taglio
Set di lime

PRO LINE



CHF 2'290.-



Art. 102.470.515

BT LINE Carrello da officina BT700 8 cassetti, 242 pz.

MADE IN GERMANY
242 strumenti di alta qualità per varie applicazioni
Integrato in 9 inserti in schiuma morbida ad alta densità (EVA) con finitura in carbonio
Chiavi combinate: 5.5 - 32 mm
Cricchetti reversibili 1/4"+3/8"+1/2"
Bussole 1/4": 3.5 - 14 mm
Bussole 3/8": 8 - 24 mm
Bussole 1/2": 10 - 32 mm
Con art. 3235 1/2" chiave dinamometrica, 40-200 Nm
Assortimento di pinze
PROLINE Assortimento di giraviti a taglio 4 mm - 8 mm, PH1 + PH2, TX
Strumenti a percussione, di misura e da taglio
Set di lime

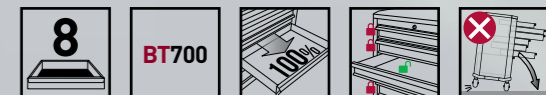

PRO LINE



CHF 2'490.-



Art. 101.118.100	L1	L2	L3	ΔT	
	719 mm	474 mm	1000 mm	450 kg	
	L4	600 mm	400 mm	75 mm	45 kg
	L5	600 mm	400 mm	150 mm	45 kg





CHF 1'790.-




PRO LINE

Art. 102.118.101

BT LINE Carrelo da officina BT700, 8 cassetti, 143 pz.

MADE IN GERMANY
Assortimento per officina con 143 utensili professionali
Gli utensili sono riposti in 9 vaschette serie EVA
Chiavi combinate: 5.5 - 24 mm
Chiavi a cricchetto 1/4" + 1/2"
Bussole 1/4": 3.5 - 13 mm
Bussole 1/2": 1 - 34 mm
Assortimento di pinze
PROLINE Assortimento di giraviti a taglio 4 mm - 8 mm, PH1 + PH2
Strumenti a percussione e da taglio
Set di lime



Art. 101.118.100	L1	L2	L3	ΔTD	
	L1	719 mm	474 mm	1000 mm	450 kg
	L4	600 mm	400 mm	75 mm	45 kg
	L5	600 mm	400 mm	150 mm	45 kg

- Pareti laterali rettangolari forate**
Facile fissaggio degli accessori.
- Struttura**
Struttura a doppia parete molto robusta.
1 mm
- 2 ruote girevoli con freno, 2 ruote rigide**
Ruota in gomma termoplastica, cerchio in plastica.



Chiusura centralizzata di tutti i cassetti su un lato con serratura a cilindro.

Antiribaltamento
Cassetti con antiribaltamento (si apre un solo cassetto alla volta).

Cassetti più grandi e stabili
Cassetti rinforzati e guide per cassetti ad estrazione totale.



Art. 101.117.100	L1	L2	L3	ΔTD	
	L1	719 mm	474 mm	1000 mm	450 kg
	L4	600 mm	400 mm	75 mm	45 kg
	L5	600 mm	400 mm	150 mm	45 kg

Art. 102.117.103

BASIC LINE Carrelo da officina BT700, con utensili, 337 pz.

MADE IN GERMANY
Assortimento per officina con 337 utensili
Integrato in 4 inserti EVA in schiuma morbida ad alta densità
Chiavi combinate: 6 - 22 mm
Cricchetti reversibili: 1/4" + 1/2"
Bussole 1/4": 4 - 14 mm
Bussole 1/2": 10 - 32 mm
Set di chiavi a brugola a testa sferica: 1,5-10mm
Set di chiavi ad angolo TX: T10-T50
Set di lime
Assortimento di giraviti
Utensili di punzonatura e taglio
Assortimento di pinze
Opzionale con Art. 3235 chiave dinamometrica, 1/2", 400-200 Nm

CHF 1'305.-






Art. 102.117.104

BASIC LINE Carrello da officina BT700, 7 cassetti, 301 pz.

MADE IN GERMANY
Carrello da officina KRAFTWERK con 301 utensili in alta qualità in 6 inserti speciali di schiuma morbida ad alta densità (EVA) 60 x 40 cm
Chiavi combinate da 5,5 a 24 mm
Chiavi poligonali doppie curvate: 6 x 7 - 20 x 22 mm
Cricchetti reversibili 1/4"+3/8"+1/2"
Bussole 1/4" da 4 a 14 mm
Bussole 3/8" da 10 a 24 mm
Bussole 1/2" da 14 a 32 mm
Bit da 1/4" + 5/16"
Giraviti intaglio, PH PH, TX, Bit
Set di pinze
Pinze per anelli di sicurezza
Set di chiavi a brugola a testa sferica: 1,5-10 mm
Set di chiavi ad angolo TX: T10-T50



CHF **1'745.-**



CHF **1'240.-**

Art. 102.117.106

BASIC LINE Carrello da officina BT700, 7 cassetti, 274 pz.

MADE IN GERMANY
Carrello da officina KRAFTWERK con 274 utensili in alta qualità in 5 inserti speciali di schiuma morbida ad alta densità (EVA) 60 x 40 cm
Chiave combinata da 5,5 a 24 mm
Chiavi poligonali doppie curvate: 6 x 7 - 20 x 22 mm
Cricchetti reversibili 1/4" + 3/8" + 1/2"
Bussole 1/4": 4 - 14 mm
Bussole 3/8": 10 - 24 mm
Bussole 1/2": 14 - 32 mm
Bit da 1/4" + 5/16"
Bussole 1/2" TX, esagonale, XZN, TX esterno
Set di chiavi ad angolo a sfera: 1,5-10mm
Set di chiavi ad angolo TX: T10-T50
Assortimento di giraviti
Assortimenti di pinze



CHF **1'640.-**



Art. 101.115.100	L1	L2	L3	Δ
	719 mm	474 mm	1000 mm	450 kg
	L4 600 mm	400 mm	75 mm	45 kg
	L5 600 mm	400 mm	150 mm	45 kg
	L6 600 mm	400 mm	225 mm	45 kg

Art. 102.115.100

BASIC LINE Carrello da officina BT700, 5 cassetti, 154 pz.

MADE IN GERMANY
Carrello da officina KRAFTWERK con 154 utensili in alta qualità in 3 inserti speciali di schiuma morbida ad alta densità (EVA) 60 x 40 cm
Cricchetti reversibili 1/4"+3/8"+1/2"
Bussole da 1/4" da: 4 - 14 mm
Bussole 3/8" da: 10 - 24 mm
Bussole 1/2" da: 14 - 32 mm
Bussole per candele da 3/8": 16 + 21 mm
Adattatori vari
Bit da 1/4"
Torcia
Chiavi combinate da: 5.5 - 24 mm
Chiavi poligonali doppie curvate: 6 x 7 - 20 x 22mm
Set di chiavi esagonali a sfera: 1.5-10mm
Chiavi TXL-Key: T10-T50
Assortimento di Giraviti
Tester di fase 110-250V GS-testato



Pareti laterali rettangolari forate
Facile fissaggio degli accessori.

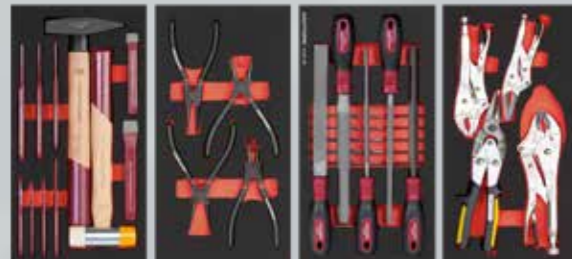
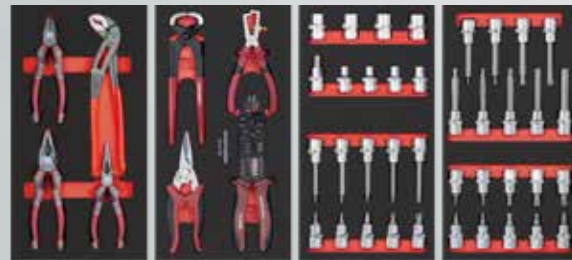
Struttura
Struttura a doppia parete molto robusta.
1 mm

2 ruote girevoli con freno, 2 ruote rigide
Ruota in gomma termoplastica, cerchio in plastica.

Chiusura centralizzata di tutti i cassetti su un lato con serratura a cilindro.

Antiribaltamento
Cassetti con antiribaltamento (si apre un solo cassetto alla volta).

Cassetti più grandi e stabili
Cassetti rinforzati e guide per cassetti ad estrazione totale.



PRO LINE



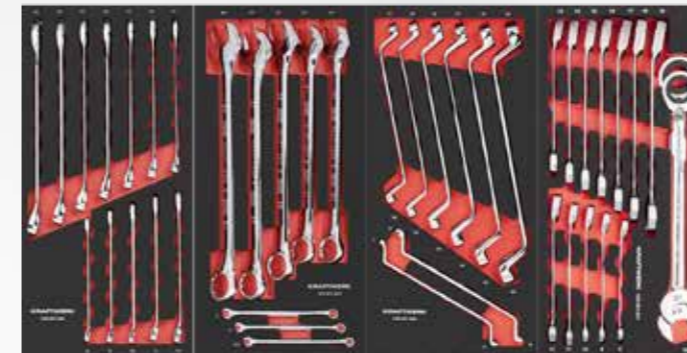


CHF 2'799.-

Art. 102.217.201

BT LINE Carrello da officina BT900, 244 pz.
Utensili in 10 speciali inserti in schiuma morbida ad alta densità (EVA) 60 e 20x40 cm
Cricchetti reversibili da 1/4"+3/8"+1/2
Prese da 1/4" (6ct.): 3,5 - 14 mm, versione lunga: 4 - 10 mm
Prese a taglio da 1/4": 4 - 6,5 mm
Bussole: PH1 - PH3, PZ1 - PZ3, T8 - T40, TR10 - TR40
Prese esagonali da 1/4": 3 - 8 mm
Prese TX esterne da 1/4": E4 - E11
Prese da 3/8" (es.): 8 - 24 mm
Prese da 3/8", versione lunga (6ct.): 10 - 19 mm
Bussole 3/8" Outside TX: E10 - E20
Prese per candele da 3/8": 16 - 18 - 21 mm
Bussole da 1/2" (6ct.): 10 - 32 mm
Set di pinze + pinze per anelli di sicurezza
Utensili a percussione/separazione
Set di chiavi combinate 5,5 - 24 mm
Cacciaviti a taglio PROLINE 4 mm - 8 mm, PH1 + PH2
Cacciaviti PROLINE TX TX7 - TX40
Chiave a brugola, esagonale, TX, TX-TR
Set di chiavi per perni angolari

Art. 101.217.100	L1	L2	L3	ΔT	
	L1	919 mm	474 mm	1000 mm	450 kg
	L4	800 mm	400 mm	75 mm	45 kg
	L5	800 mm	400 mm	150 mm	45 kg



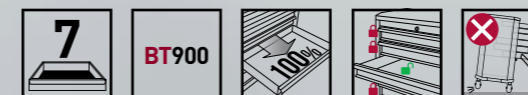
PRO LINE



CHF 2'999.-

Art. 102.217.202

BT LINE Carrello da officina BT900, 278 pz.
Utensili in 12 inserti speciali in schiuma morbida ad alta densità (EVA) 60 e 20x40 cm
Cricchetti reversibili da 1/4"+3/8"+1/2
Prese da 1/4" (6ct.): 3,5 - 14 mm, versione lunga: 4 - 10 mm
Bussole a taglio da 1/4": 4 - 6,5 mm
Bussole: PH1 - PH3, PZ1 - PZ3, T8 - T40, TR10 - TR40
Prese esagonali da 1/4": 3 - 8 mm
Prese TX esterne da 1/4": E4 - E11
Prese da 3/8" (es.): 8 - 24 mm
Prese da 3/8", versione lunga (6ct.): 10 - 19 mm
Bussole 3/8" Outside TX: E10 - E20
Prese per candele da 3/8": 16 - 18 - 21 mm
Bussole da 1/2" (6ct.): 10 - 32 mm
Set di pinze + pinze per anelli di sicurezza
Utensili a percussione/separazione
Set di chiavi combinate 5,5 - 24 mm
Set di chiavi combinate a cricchetto 8 - 19 mm
Cacciavite a taglio PROLINE 4 mm - 8 mm
Cacciaviti PROLINE PH PH1 + PH2
Cacciaviti PROLINE TX TX7 - TX40
Chiave esagonale, TX, TX-TR
Set di chiavi per perni angolari
Cesoie per lamiera, pinze per serraggio e per la presa di sicurezza



Art. 101.217.100	L1	L2	L3	ΔT	
	L1	919 mm	474 mm	1000 mm	450 kg
	L4	800 mm	400 mm	75 mm	45 kg
	L5	800 mm	400 mm	150 mm	45 kg





Pareti laterali rettangolari forate
Facile fissaggio degli accessori.

Struttura
Struttura a doppia parete molto robusta.

2 ruote girevoli con freno, 2 ruote rigide
Ruota in gomma termoplastica, cerchio in plastica.

Chiusura centralizzata di tutti i cassetti su un lato con serratura a cilindro.

Antiribaltamento
Cassetti con antiribaltamento (si apre un solo cassetto alla volta).

Cassetti più grandi e stabili
Cassetti rinforzati e guide per cassetti ad estrazione totale.

Armadio con ripiano, capacità di carico 25 kg.



Art. 101.317.100	L1	L2	L3	ΔT
	1119 mm	474 mm	1000 mm	450 kg
L4	600 mm	400 mm	75 mm	45 kg
L5	600 mm	400 mm	150 mm	45 kg



CHF 2'490.-

Art. 102.317.100
BASIC LINE Carrello da officina BT1100, 7 cassetti, 300 pz.
MADE IN GERMANY
300 utensili in alta qualità in 8 inserti speciali di schiuma morbida ad alta densità (EVA)
Chiavi combinate: 5.5 - 24 mm
Chiavi poligonali doppie curvate: 6 x 7 - 20 x 22 mm
Cricchetti reversibili 1/4" + 3/8" + 1/2"
Bussole 1/4": 4 - 14 mm
Bussole 3/8": 10 - 24 mm
Bussole 1/2": 14 - 32 mm
Bussole 1/4" + 3/8" + 1/2" TX, esagonale, XZN, Ribe, intaglio, PH, PZ
Giravite intaglio, PH, TX
Set di pinze
Strumento a percussione



Chiusura centralizzata di tutti i cassetti su un lato con serratura a cilindro.

Antiribaltamento
Cassetti con antiribaltamento (si apre un solo cassetto alla volta).

Cassetti più grandi e stabili
Cassetti rinforzati e guide per cassetti ad estrazione totale.

Pareti laterali rettangolari forate
Facile fissaggio degli accessori.

Armadio con ripiano, capacità di carico 25 kg.


Struttura
Struttura a doppia parete molto robusta.

2 ruote girevoli con freno, 2 ruote rigide
Ruota in gomma termoplastica, cerchio in plastica.



Art. 101.401.000	L1	L2	L3	ΔT
	1805 mm	470 mm	1000 mm	450 kg
L4	600 mm	400 mm	75 mm	45 kg
L5	600 mm	400 mm	150 mm	45 kg
L6	600 mm	400 mm	240 mm	45 kg
L7	365 mm	465 mm	720 mm	45 kg

CHF 3'899.-



Art. 101.401.001
BASIC LINE Carrello da officina BT1800, 13 cassetti, equipaggiato con 395 pz.
MADE IN GERMANY
395 utensili di alta qualità in 17 speciali inserti di schiuma morbida ad alta densità (EVA)
Utensili a percussione e di misura, cacciaviti, lime, pinze
Bussole da 1/4", 3/8", 1/2" 4 - 14 mm, 10 - 19 mm, 10 - 32 mm
Bussole da 1/2" Bussole esagonale e multidente
Bussole per cacciaviti con esagono da 3/8", 90 mm: 3 - 10 mm
Prese per cacciavite TX 3/8", 90 mm: T8 - T50
Prese per cacciavite multidente da 3/8", 90 mm: M5 - M12
Prese per cacciavite RIBE® da 3/8", 90 mm: M5 - M12
Bussole da 1/2", versione lunga (esagonale): 13 - 32 mm
Prese ad impatto da 1/2", versione lunga (12ct.): 30 + 36 mm
Ganascia / chiave ad anello 5.5 - 24 mm



Art. 102.117.430

BASIC LINE Carrello da officina VDE BT700, con utensili VDE, 116 pz.

MADE IN GERMANY
Assortimento per officina con 116 utensili
Integrato in 5 inserti EVA in schiuma morbida ad alta densità
Set di segnali di avvertimento e sicurezza ad alta tensione
Giravite VDE a taglio 2,5 - 8mm
Giravite VDE PH PH0 - PH3
Giravite VDE PZ PZ0 - PZ3
Giravite VDE tamper TX T6 - T45
Giravite VDE esagonale 2,5 - 8mm
Tester di tensione
Pinze VDE
Cricchetto 3/8" VDE
Bussole VDE 3/8" 8 - 22mm
VDE chiave esagonale con impugnatura a T 4 - 14mm
Chiavi a forchetta VDE 8 - 19mm



CHF 1'999.-



Art. 101.117.101	L1	L2	L3	ΔD	
		719 mm	474 mm	1000 mm	450 kg
	L4	600 mm	400 mm	75 mm	45 kg
	L5	600 mm	400 mm	150 mm	45 kg

Art. 102.117.431

BASIC LINE Carrello da officina VDE BT700, con utensili VDE, 124 pz.

MADE IN GERMANY
Assortimento per officina con 124 utensili integrato in 5 inserti EVA in schiuma morbida ad alta densità
Set di segnali di avvertimento e sicurezza ad alta tensione
Giravite VDE a taglio: 2,5 - 8mm
Giravite VDE PH: PH0 - PH3
Giravite VDE PZ: PZ0 - PZ3
Giravite VDE tamper TX: T6 - T45
Giravite VDE esagonale: 2,5 - 8mm
Tester di tensione
Pinze VDE
Cricchetto 3/8" VDE
Bussole VDE 3/8": 8 - 22mm
VDE chiave esagonale con impugnatura T: 4 - 14mm
Chiavi a forchetta VDE: 8 - 19mm
Cintura di sicurezza
Barriere



CHF 2'949.-




Art. 105.110.001

VDE Inserto con fessura per giravite/ PH/ PZ, 16 pz.

Giravite a taglio VDE 2,5 - 8 mm
Giravite VDE PH PH0 - PH3
Giravite VDE PZ PZ0 - PZ3
Opzionale con occhiali di sicurezza 807.000.001 e tester di tensione 311.000.000

CHF 149.-




Art. 105.110.002

VDE Inserto con cacciavite TX/ presa esagonale, 18 pz.

Cacciavite VDE TX T6 - T45
Cacciavite ad esagono cavo VDE 2,5 - 8 mm

CHF 189.-

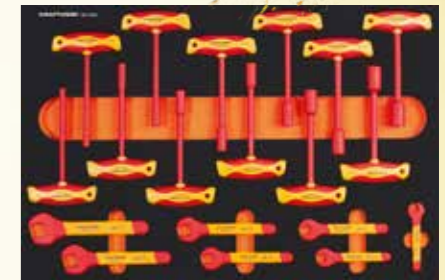


Art. 105.110.004

VDE Inserto con chiave a forchetta/ chiave a bussola con impugnatura esagonale esterna a T 19 pz.

Chiave a forchetta: 4 - 5 - 5.5 - 6 - 7 - 8 - 9 - 10 - 11 - 12 - 13 - 14 mm
Chiave a bussola con impugnatura esagonale esterna a 8 - 10 - 12 - 13 - 14 - 17 - 19 mm

CHF 449.-



Art. 105.110.003

VDE Inserto con cricchetto 3/8" / bussola/ pinza 18 pz.

Cricchetto 3/8" VDE
Bussole VDE 3/8": 8 - 10 - 12 - 13 - 14 - 17 - 19 - 22 mm
Pinze combinate VDE 180 mm
Pinze VDE a taglio laterale 160 mm
Pinze VDE a becchi lunghi 200 mm
Pinze spellafili VDE 160 mm
VDE coltello per cavi
Forbice VDE

CHF 499.-



Art. 510.100.000

"HIGH VOLTAGE" Set di segnali di avvertimento e sicurezza ad alta tensione, 38 pz.

Cartello di sicurezza triangolo, 2x
Cartello di sicurezza rotondo, 1x
Cartello di sicurezza rettangolare a magnete, 2x
Cartello di sicurezza rettangolare a gancio, 6x
Cartello di sicurezza piramidale, 1x
Ricambio gancio, 4x
Ricambio ventosa, 18x
Ricambio magnete, 4x

CHF 299.-



Art. 107.000.100

Set di supporti per barriere + cinture di sicurezza, 8 pz.

6 supporti per barriera con cinture di sicurezza estensibili 3.6m
1 m di altezza
Giallo/Nero
Cintura di sicurezza 2 pz.
Estensibile 4,5 m
Materiale di montaggio incluso

CHF 1'120.-





Art. 102.107.203

LT LINE Carrello da officina LT700, 7 cassetti, 337 pz.
MADE IN GERMANY

Assortimento per officina con 337 utensili
Integrato in 4 inserti EVA in schiuma morbida ad alta densità
Chiavi combinate: 6 - 22 mm
Cricchetti reversibili: 1/4" + 1/2"
Bussole 1/4": 4 - 14 mm
Bussole 1/2": 10 - 32 mm
Set di chiavi a brugola a testa sferica: 1,5-10mm
Set di chiavi ad angolo TX: T10-T50
Set di lime
Assortimento di giraviti
Utensili di punzonatura e taglio
Assortimento di pinze
Opzionale con Art. 3235 chiave dinamometrica, 1/2", 400-200 Nm



CHF 1'190.-

Art. 102.107.204

LT LINE Carrello da officina LT700, 7 cassetti, 301 pz.
MADE IN GERMANY

Carrello da officina KRAFTWERK con 301 utensili in alta qualità in 6 inserti speciali di schiuma morbida ad alta densità (EVA) 60 x 40 cm
Chiavi combinate: 5,5 - 24 mm
Cricchetti reversibili 1/4"+3/8"+1/2"
Bussole 1/4": 4 - 14 mm
Bussole 3/8": 10 - 24 mm
Bussole 1/2": 14 - 32 mm
Bit da 1/4" + 5/16"
Giraviti intaglio, PH PH, TX, Bit
Set di pinze
Pinze per anelli di sicurezza
Set di chiavi a brugola a testa sferica: 1,5-10 mm
Set di chiavi ad angolo TX: T10-T50



CHF 1'549.-

Art. 102.105.204

LT LINE Carrello da officina LT700, 5 cassetti, 259 pz.
MADE IN GERMANY

259 utensili di alta qualità in 3 speciali inserti di schiuma morbida ad alta densità (EVA) 60 x 40 cm
Chiave combinata: 6 - 22 mm
Cricchetti reversibili da 1/4" + 1/2" e prolunghe
Bussole da 1/4" (esagonali): 4 - 14 mm
Bussole da 1/2" (esagonali): 10 - 32 mm
Prese per candele da 1/2": 16 + 21 mm
Bit di cacciavite da 5/16" + 1/4"
Vari adattatori
Torcia
Assortimento di cacciaviti
Set di lime
Strumenti a percussione e da taglio



CHF 1'090.-

Art. 102.105.203

LT LINE Carrello da officina LT700, 5 cassetti, 337 pz.
MADE IN GERMANY

Ampia selezione di utensili per l'officina, composta da 337 utensili
Incorporata in 4 inserti, morbida schiuma ad alta densità (EVA)
Chiavi combinate da 6 a 22 mm
Cricchetti reversibili da 1/4" + 1/2"
Bussole 1/4" da 4 a 14 mm
Bussole 1/2" da 10 a 32 mm
Opzionale con l'articolo 3235 Chiave dinamometrica 1/2", 40 - 200 Nm



CHF 1'190.-

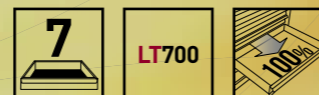


Chiusura centralizzata di tutti i cassetti su un lato con serratura a cilindro.

Cassetti più grandi e stabili
Cassetti rinforzati e guide per cassetti ad estrazione totale.

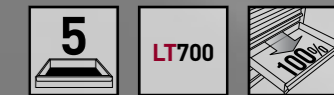
2 ruote girevoli con freno, 2 ruote rigide
Ruota in gomma termoplastica, cerchio in plastica.

Art. 101.107.200	L1	L2	L3	ΣTD
L1	719 mm	474 mm	1000 mm	450 kg
L4	600 mm	400 mm	75 mm	45 kg
L5	600 mm	400 mm	150 mm	45 kg



BTG
Back to Germany

Art. 101.105.200	L1	L2	L3	ΣTD
L1	719 mm	474 mm	1000 mm	450 kg
L4	600 mm	400 mm	75 mm	45 kg
L5	600 mm	400 mm	150 mm	45 kg
L6	600 mm	400 mm	225 mm	45 kg



BTG
Back to Germany



Art. 101.107.200	L1	L2	L3	ΣTD	
	L1	719 mm	474 mm	1000 mm	450 kg
	L4	600 mm	400 mm	75 mm	45 kg
	L5	600 mm	400 mm	150 mm	45 kg



CHF 1'040.-

Art. 102.107.205

LT LINE Carrello da officina LT700, 7 cassetti, 155 pz.

MADE IN GERMANY
Assortimento per officina con 155 utensili
Integrato in 7 inserti EVA in schiuma morbida ad alta densità
Chiavi combinate: 6 - 32 mm
Chiavi a cricchetto: 1/4" + 1/2"
Bussole 1/4": 5 - 13 mm
Bussole 1/2": 8 - 32 mm
Bussole da 1/4" E-TX: E4 - E10
Bussole da 1/4" esagonali: 3 - 8 mm
Bussole da 1/4" TX: T6 - T40
Bussole da 1/4" TX: TR6 - TR40
Bussole da 1/4" PH: PH1 - PH2
Assortimento di pinze
Assortimento di giraviti
Strumenti a percussione e da taglio
Set di lime



Art. 101.105.200



Art. 101.107.200



Art. 101.103.200



Art.	↑ mm	↔ mm	↘ mm			mm	600 x 400 mm	CHF		Δ kg
101.105.200	1000	719	474	450	5	1 x 225;2 x 150;2 x 75 mm		549.-	45	57
101.107.200	1000	719	474	450	7	2 x 150;5 x 75 mm		599.-	45	59
101.103.200	1000	700	400	450	3	1 x 225;2 x 75;1 x 225;2 x 75 mm		559.-	45	55



CHF 559.-

Art. 101.103.200

LT LINE Carrello da officina LT700, 3 cassetti, vuoto

MADE IN GERMANY
Piano di lavoro in PS è resistente agli agenti chimici
3 cassetti con guide a sfera, estrazione totale
Chiusura centralizzata di tutti i cassetti su un lato con serratura a cilindro
2 ruote girevoli con freno, 2 ruote rigide
Capacità di carico per cassetto 45 kg
Capacità di carico totale 450kg
Può essere equipaggiato con diversi utensili Kraftwerk
400x600mm dimensione interna
Spedizione senza utensili e accessori
Cassetti 2x75mm / 2x150mm
RAL 7015/ 9006



BT1800 BT LINE



Art. 101.401.000



**CARRELLI
VUOTI**

Art.	↑ mm	↔ mm	↘ mm	Kg		! mm 600 x 400 mm	CHF	Kg	Δ kg
101.401.000	1000	1805	470	450	13	1 x 225;3 x 150;9 x 75 mm	2'690.-	45	175.8



CHF 255.-



Art. 101.911.000

BT LINE Carrello di servizio BT700 con tappeto in gomma

MADE IN GERMANY
Robusto piano di appoggio con tappetino in gomma
Scaffale 40 x 60cm
RAL 7015/ 9006
2 ruote girevoli con freno, 2 ruote rigide
Capacità di carico totale 300kg
A 1000 x L 719 x P 474 mm



Art. 101.911.000	L1	L2	L3	Δ kg
	719 mm	474 mm	1000 mm	300 kg
L4	650 mm	465 mm	367 mm	100 kg
L5	650 mm	465 mm	367 mm	100 kg



CHF 295.-




Art. 101.911.001

BT LINE Carrello di servizio BT900 con tappeto in gomma

MADE IN GERMANY
Robusto piano di appoggio con tappetino in gomma
Scaffale 40 x 80cm
RAL 7015/ 9006
2 ruote girevoli con freno, 2 ruote rigide
Capacità di carico totale 225 kg
A 1000 x L 919 x P 474 mm



Art. 101.911.001	L1	L2	L3	Δ kg
	919 mm	474 mm	1000 mm	225 kg
L4	850 mm	465 mm	367 mm	75 kg
L5	850 mm	465 mm	367 mm	75 kg



Art. 101.115.100



Art. 101.116.100



Art. 101.117.100




Art. 101.118.100



Art. 101.119.100

Art.	↑ mm	↔ mm	↘ mm	Kg		! mm 600 x 400 mm	CHF	Kg	Δ kg
101.115.100	1000	719	474	450	5	1 x 225;2 x 150;2 x 75 mm	739.-	45	65.28
101.116.100	1000	719	474	450	6	3 x 150;3 x 75 mm	769.-	45	66.139
101.117.100	1000	719	474	450	7	2 x 150;5 x 75 mm	819.-	45	71.71
101.118.100	1000	719	474	450	8	1 x 150;7 x 75 mm	869.-	45	73.145
101.119.100	1000	719	474	450	9	9 x 75 mm	919.-	45	73.145

**CARRELLI
VUOTI**



Art. 101.215.100



Art. 101.216.100



Art. 101.217.100



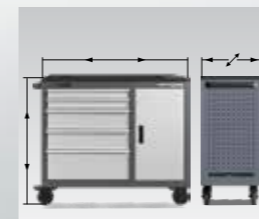
Art. 101.218.100



Art. 101.219.100

Art.	↑ mm	↔ mm	↘ mm	Kg		! mm 800 x 400 mm	CHF	Kg	Δ kg
101.215.100	1000	919	474	450	5	2 x 150;2 x 75 mm	969.-	45	76.61
101.216.100	1000	919	474	450	6	1 x 225;2 x 150;2 x 75 mm	1'029.-	45	77.377
101.217.100	1000	919	474	450	7	2 x 150;5 x 75 mm	1'079.-	45	78.15
101.218.100	1000	919	474	450	8	2 x 150;5 x 75 mm	1'169.-	45	78.932
101.219.100	1000	919	474	450	9	9 x 75 mm	1'239.-	45	79.72

**CARRELLI
VUOTI**



Art. 101.315.100



Art. 101.316.100



Art. 101.317.100



Art. 101.318.100



Art. 101.319.100

Art.	↑ mm	↔ mm	↘ mm	Kg		! mm 600 x 400 mm	CHF	Kg	Δ kg
101.315.100	1000	1119	474	450	5	2 x 150;2 x 75 mm	1'259.-	45	79.72
101.316.100	1000	1119	474	450	6	1 x 225;2 x 150;2 x 75 mm	1'299.-	45	83.718
101.317.100	1000	1119	474	450	7	2 x 150;5 x 75 mm	1'379.-	45	83.718
101.318.100	1000	1119	474	450	8	2 x 150;5 x 75 mm	1'449.-	45	85.401
101.319.100	1000	1119	474	450	9	9 x 75 mm	1'349.-	45	86.255



Cassettiere per carrelli da officina BT700/BT900, vuote
MADE IN GERMANY
Per tutti i carrelli BASIC LINE 60/40 cm e 80/40 cm
Struttura robusta a doppia parete
Cassetti su guide a cuscinetto
Serratura di blocco laterale di tutti i cassetti
Portata per cassetto 45 kg



Pannelli posteriori perforati per tutti i carrelli BT LINE
MADE IN GERMANY
Ulteriore spazio per utensili
Disposizione degli utensili facile e immediata
Robusta costruzione in lamiera d'acciaio
Materiale di montaggio incluso

Art. 101.900.002

1369 x --720 x /474 mm | 27.02 kg

	mm	mm	mm
1x	75	600	400
1x	150	600	400

**CARRELLI
VUOTI**



2 **BT700**

CHF 429.-

max. 420 kg

Art. 101.900.003

1369 x --720 x /474 mm | 30.06 kg

	mm	mm	mm
3x	75	600	400



3 **BT700**

CHF 499.-

max. 420 kg

Art. 101.901.002

1369 x --920 x /474 mm | 32.97 kg

	mm	mm	mm
1x	75	800	400
1x	150	800	400



2 **BT900**

CHF 569.-

max. 415 kg

Art. 101.901.003

1369 x --920 x /474 mm | 36.73 kg

	mm	mm	mm
3x	75	800	400



3 **BT900**

CHF 639.-

max. 415 kg

⚠ Consegna senza copertura

Art. 191.509.001

mm	mm	mm	kg
600	719	30	3.5

BT700




CHF 248.90

Art. 191.509.002

mm	mm	mm	kg
800	719	30	4.6

BT700



CHF 284.40

Art. 191.509.003

mm	mm	mm	kg
600	919	30	4.0

BT900



CHF 284.40

Art. 191.509.004

mm	mm	mm	kg
800	919	30	5.3

BT900



CHF 320.-

Art. 191.509.005

mm	mm	mm	kg
600	1119	30	4.3

BT1100




CHF 320.-

Art. 191.509.006

mm	mm	mm	kg
800	1119	30	5.7

BT1100




CHF 355.50



Copertura in PS (Polistirene)


Fatta in PS (Polistirene)
Resistente ai solventi



Art.	↓ mm	↔ mm	↗ mm	☑	CHF	Δ kg
143.998.204	30	720	475	LT700	51.-	1.14

Tappetino in gomma

Di facile manutenzione e rimovibile
Superficie di lavoro in gomma molto resistente
Proprietà antiscivolo



Art.	↓ mm	↔ mm	↗ mm	☑	CHF	Δ kg
191.501.001	3	710	465	BT700, LT700	42.-	0.18
191.501.002	3	910	465	BT900	56.-	0.24
191.501.003	3	1110	465	BT1100	59.-	0.29

Copertura in PS (Polistirene)


Fatta in PS (polistirene)
Resistente ai solventi
Con scompartimenti integrati



Art.	↓ mm	↔ mm	↗ mm	☑	CHF	Δ kg
143.998.201	28	720	475	BT700, LT700	51.-	1.07
143.998.202	26	920	475	BT900	66.-	1.3
143.998.203	26	1120	475	BT1100	77.-	1.5

Piano in legno

Facile da mantenere
Piano di lavoro in faggio Multiplex
Piano di lavoro ideale



Art.	↓ mm	↔ mm	↗ mm	☑	CHF	Δ kg
191.505.001	25	702	455	BT700, LT700	275.-	7
191.505.002	25	902	455	BT900	298.-	8
191.505.003	25	1102	455	BT1100	330.-	9


Copertura in acciaio inossidabile

Superficie facile da mantenere e pulire
Acciaio inossidabile Inox
Come copertura per il pannello multiplex di compensato



Art.	↓ mm	↔ mm	↗ mm	☑	CHF	Δ kg
191.505.004	30	720	470	BT700, LT700	259.-	3.22
191.505.005	30	920	470	BT900	339.-	4.064
191.505.006	30	1120	470	BT1100	399.-	4.66

Per
BT + PT
Series

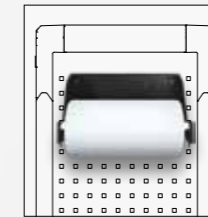


CHF 59.-

Art. 145.143.010

Porta rotolo di carta

Per rotoli di carta fino a Ø 300 mm
Diametro del tubo = 20 mm
L 300 x A 150 x P 220 mm, Δ 1,6 kg

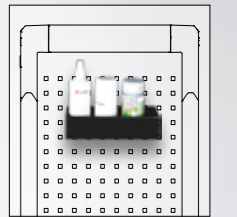


CHF 16.90

Art. 145.143.011

Vano portaoggetti

Per lattine e piccoli oggetti
L 60 x A 215 x P 90 mm, Δ 0,5 kg

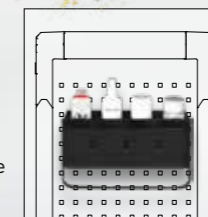


CHF 99.-

Art. 145.143.012

Vano portaoggetti con maniglia per 8 lattine

Dimensioni dello scomparto 75 x 80 mm, divisibile in modo variabile (= porta bombole chimiche), maniglia grande
L 300 x A 100 x P 160 mm, Δ 2,5 kg

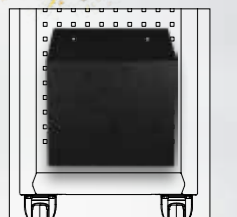


CHF 55.-

Art. 145.143.013

Cestino

L 300 x A 300 x P 160 mm, Δ 3,5 kg



CHF 107.-

Art. 191.510.004



CHF 51.-

Art. 191.510.001



Paraspigoli

Adatto a tutti i carrelli da officina KRAFTWERK della serie BT
Previene i danni alla vernice e alla carrozzeria
L 710 x A 35 x P 35 mm



Carrello da trasporto

Ripiani di carico in lamiera d'acciaio, bordo 35 mm, saldato
Protezioni laterali
Costruito con tubolari d'acciaio:
esterno 1200 x 600 mm
interno 1021 x 596 mm



CHF 599.-



CHF 649.-



Art. No.	143.810.001	143.810.002
Descrizione	Carrello da trasporto	Carrello da trasporto
Aree di carico in lamiera d'acciaio	2	3
Massimo peso per ripiano	70 kg	70 kg
Dimensioni / Peso	A 810 x L 1240 x P 600 mm (maniglia inclusa) / 45 kg	A 810 x L 1240 x P 600 mm (maniglia inclusa) / 51 kg

Banco da lavoro

Costruito con tubolari d'acciaio 30 x 30 x 2 mm, saldato
Protezioni laterali
Set ruote, con 2 ruote piroettanti con freno, 2 ruote fisse
Diametro ruote 200 x 50 mm
Dimensioni:
esterne 1200 x 600 mm
interne 1021 x 596 mm



CHF 799.-



CHF 1'249.-



Art. No.	143.835.001	143.835.002
Descrizione	Banco da lavoro	Banco da lavoro
Elemento armadio o cassetteria	1 armadio	1 cassetteria con 3 cassetti
Caratteristiche del cassetto	-	Su cuscinetti a sfera, Δ 30 kg, bloccaggio individuale
Piano di lavoro	Multistrato di faggio / 1200 x 600 x 25 mm	Multistrato di faggio / 1200 x 600 x 25 mm
Ripiani	2 x ripiani di multistrato di faggio	2 x ripiani di multistrato di faggio
Cassetto con chiusura centralizzata	✓ / A 470 x L 511 x P 600 mm	✓ / A 470 x L 511 x P 600 mm
Portata distribuita uniformemente	500 kg	500 kg
Dimensione/Peso	A 835 x L 1300 x P 605 mm (maniglia inclusa) / 75 kg	A 835 x L 1300 x P 605 mm (maniglia inclusa) / 85 kg



CHF 859.-



Art. No.	143.835.004
Descrizione	Banco da lavoro
Cassetti	2 cassetti
Caratteristiche del cassetto	Su cuscinetti a sfera, Δ 30 kg, bloccaggio individuale
Dimensioni interne cassetto	A 435 x P 539 mm
Piano di lavoro	Multistrato di faggio / 1200 x 600 x 25 mm
Ripiani	1 x ripiano di multistrato di faggio
Portata distribuita uniformemente	500 kg
Dimensione/Peso	A 835 x L 1300 x P 605 mm (maniglia inclusa) / 75 kg



CHF 979.-



CHF 1'090.-

Art. No.	143.835.005	143.835.006
Descrizione	Banco da lavoro	Banco da lavoro
Elemento armadio o Cassetteria	1 armadio + 1 cassetto	2 armadi
Caratteristiche del cassetto	Su cuscinetti a sfera, Δ 30 kg, bloccaggio individuale	-
Dimensioni interne cassetto	H 459 x D 539 mm	-
Cassetto con chiusura centralizzata	✓ / H 470 x W 511 x D 600 mm	✓ / H 470 x W 511 x D 600 mm
Piano di lavoro	Multistrato di faggio / 1200 x 600 x 25 mm	Multistrato di faggio / 1200 x 600 x 25 mm
Ripiani	1 x ripiano di multistrato di faggio	-
Portata distribuita uniformemente	500 kg	500 kg
Dimensione/Peso	A 835 x L 1300 x P 605 mm (maniglia inclusa) / 83 kg	A 835 x L 1300 x P 605 mm (maniglia inclusa) / 83 kg



CHF 1'290.-



CHF 1'990.-

Art. No.	143.835.007	143.835.009
Descrizione	Banco da lavoro	Banco da lavoro
Elemento armadio o Cassetteria	1 cassetteria con 4 cassetti	2 cassettiere con 4 cassetti / in totale 8 cassetti
Caratteristiche del cassetto	Su cuscinetti a sfera, Δ 30 kg, bloccaggio individuale	Su cuscinetti a sfera, Δ 30 kg, bloccaggio individuale
Dimensioni interne cassetto	A 459 x P 539 mm	A 459 x P 539 mm
Cassetto con chiusura centralizzata	✓ / A 470 x L 511 x P 600 mm	✓ / A 470 x L 511 x P 600 mm
Piano di lavoro	Multistrato di faggio / 1200 x 600 x 25 mm	Multistrato di faggio / 1200 x 600 x 25 mm
Ripiani	2 x ripiani di multistrato di faggio	-
Portata distribuita uniformemente	500 kg	500 kg
Dimensione/Peso	A 835 x L 1300 x P 605 mm (maniglia inclusa) / 85 kg	A 835 x L 1300 x P 605 mm (maniglia inclusa) / 85 kg



CHF 1'490.-



CHF 1'790.-

Art. No.	143.835.010	143.835.011
Descrizione	Banco da lavoro	Banco da lavoro
Elemento armadio o Cassetteria	1 cassetteria con 4 cassetti + 1 armadio	4 \square : A 90 mm / 1 \square : A 135 mm 1 \square : A 70 mm + 1 armadio
Caratteristiche del cassetto	Su cuscinetti a sfera, Δ 30 kg, bloccaggio individuale	Su cuscinetti a sfera, Δ 30 kg, bloccaggio individuale
Dimensioni interne cassetto	A 459 x P 539 mm	5 x L 460 x P 535 mm 1 x L 995 x P 535 mm
Cassetto con chiusura centralizzata	✓ / A 470 x L 511 x P 600 mm	✓ / A 505 x L 490 x P 570 mm
Piano di lavoro	Multistrato di faggio / 1200 x 600 x 25 mm	Multistrato di faggio / 1200 x 605 x 25 mm
Portata distribuita uniformemente	500 kg	450 kg
Dimensione/Peso	A 835 x L 1300 x P 605 mm (maniglia inclusa) / 107 kg	A 925 x L 1200 x P 605 mm (inkl. Griff) / 107 kg



Carrello porta pacchi
Robusti carrelli universali per molteplici utilizzi
Base in acciaio verniciato a polvere, ripiano in multistrato di faggio
Set ruote, 2 ruote fisse, pneumatiche in gomma piena 200 x 50 mm, capacità di carico 500 kg
Consegnato smontato, facilità di assemblaggio




Art. No.	143.270.001	143.270.002	143.270.003
Descrizione	Carrello piano	Carrello piano	Carrello piano
Altezza della maniglia	-	950 mm	950 mm
Montanti / Altezza	-	-	2 x A 800 mm / rimovibili
Portata distribuita uniformemente	500 kg	500 kg	500 kg
Dimensioni / Peso	A 270 x L 1200 x P 600 mm / 40 kg	A 270 x L 1200 x P 600 mm / 45 kg	A 270 x L 1200 x P 600 mm / 50 kg



Art. 3912
Carrello da trasporto a ripiani per multiuso
Costruzione solida per uso universale con 3 grandi ripiani
Dimensioni esterne 910 x 480 x 1040 mm
Larghezza/profondità ripiano 660 x 390 mm
Portata ripiano max. 80 kg
Portata max. 240 kg
4 ruote girevoli, Ø 100 mm, di cui 2 con freni

Art. 3912-99
Cestino
Per carrello da trasporto a ripiani per multiuso 3912 in polipropilene, resistente agli acidi e agli oli





Gancio per utensili con asta dritta

Art.	1 mm	Ø mm	ΔTΔ g	CHF
145.100.050	50	6	34	4.20
145.100.102	102	6	46	4.80
145.100.150	150	6	56	4.80

Gancio doppio con aste dritte

Art.	1 mm	Ø mm	ΔTΔ g	CHF
145.110.050	50	6	74	6.30
145.110.102	102	6	98	7.40
145.110.150	150	6	118	6.90

Gancio per utensili ad angolo retto

Art.	1 mm	Ø mm	ΔTΔ g	CHF
145.111.035	35	6	34	3.90
145.111.070	70	6	46	3.90
145.111.135	135	6	56	4.90

Gancio doppio ad angolo retto

Art.	1 mm	Ø mm	ΔTΔ g	CHF
145.112.035	35	6	76	6.90
145.112.050	50	6	80	7.20
145.112.075	75	6	90	6.90
145.112.150	150	6	98	9.50

Staffa a 3 o 6 aste

Art.	1 mm	2 mm	Ø mm	ΔTΔ g	CHF	
145.113.045	A	45	150	6	170	16.90
145.113.140	B	240	140	6	256	32.-

Gancio con asta inclinata

Art.	1 mm	Ø mm	ΔTΔ g	CHF
145.120.050	50	6	34	3.90
145.120.100	100	6	46	4.90
145.120.150	150	6	56	4.90
145.120.200	200	6	68	5.90

Gancio inclinato

Art.	1 mm	2 mm	Ø mm	ΔTΔ g	CHF
145.121.040	15	35	6	34	4.90

Supporto per utensili, singolo

Art.	Ø mm	ΔTΔ g	CHF
145.122.006	6	24	5.90
145.122.010	10	25	5.90
145.122.013	13	26	5.90
145.122.016	16	27	5.90
145.122.019	19	28	5.90

Portamorsetto lungo

Art.	1 mm	2 mm	ΔTΔ g	CHF
145.124.027	27	65	68	9.90

Supporto per utensili, con base larga

Art.	1 mm	Ø mm	ΔTΔ g	CHF
145.123.025	25	25	58	9.90
145.123.028	28	28	60	9.90
145.123.032	32	23	64	11.90

Portamorsetto

Art.	1 mm	2 mm	ΔTΔ g	CHF
145.125.035	35	20	62	6.90
145.125.075	75	20	62	8.90

Supporto circolare

Art.	Ø mm	ΔTΔ g	CHF
145.126.060	60	72	17.90
145.126.080	80	80	17.90

Porta-tubo

Art.	mm	Ø mm	ΔTΔ g	CHF
145.127.060	35	60	114	17.90
145.127.100	35	100	156	17.90

Supporto per sega
Per 4 seghe

Art.	mm	mm	ΔTΔ g	CHF
145.128.080	52	80	85	16.90

Porta chiavi
Per 10 chiavi

Art.	mm	mm	ΔTΔ g	CHF
145.129.227	75-145	220	480	32.-

Porta bit
Per 7 bit

Art.	mm	mm	ΔTΔ g	CHF
145.132.150	150	35	200	22.-

Portautensili

Art.	mm	mm	mm	ΔTΔ g	CHF
145.134.340	325	55	135	1100	55.-

Scaffale di stoccaggio
Per piccole parti e utensili

Art.	mm	mm	ΔTΔ g	CHF
145.138.350	350	125	600	32.-
145.138.445	445	150	900	45.-

Portautensili con recipienti circolari, singolo

Art.	mm	Ø mm	ΔTΔ g	CHF
145.137.001	100	70	200	28.-

Porta cacciaviti
Per 6 o 12 pezzi

Art.	mm	mm	ΔTΔ g	CHF	
145.129.200	6	200	30	200	22.90
145.129.390	12	390	30	400	32.-

Portapunte da trapano
Per 14 o 28 punte
2x Ø 3.0-4.2-6.5-7.5-8.5-16.5 mm / 1x Ø 10.5-12.5 mm

Art.	mm	mm	ΔTΔ g	CHF
145.130.200	200	28	200	22.-
145.130.390	390	28	400	39.-

Supporto per chiavi esagonali
Per 9 chiavi angolari

Art.	mm	mm	ΔTΔ g	CHF
145.131.200	200	73	220	29.-

Supporto per prese
Per 12 pezzi

Art.	mm	mm	ΔTΔ g	CHF
145.133.390	390	30	500	39.-

Supporto combinato
In 2 parti

Art.	mm	mm	ΔTΔ g	CHF
145.135.150	60	150	400	59.-


Set di supporti per utensili, 22 pz.
3 x Art. 145.111.035, L=35 mm
4 x Art. 145.111.070, L=70 mm
3 x Art. 145.111.135, L=135 mm
2 x Art. 145.112.035, L=35 mm
2 x Art. 145.112.075, L=75 mm
2 x Art. 145.112.150, L=150 mm
2 x Art. 145.125.055, W=55 mm
1 x Art. 145.126.060, Ø=60 mm
1 x Art. 145.129.390, per 12 giraviti
1 x Art. 145.129.227, per 10 bussole
1 x Art. 145.130.200, per 14 punte

Art.	ΔTΔ g	CHF
145.100.900	2270	68.-



INSERTI EVA PER TUTTI I CARRELLI DA OFFICINA KRAFTWERK

Per BT700, BT900, BT1100, BT1800, LT700, PT800 & PT1000



SCEGLI IL TUO CARRELLO IN BASE ALLE TUE NECESSITÀ




CREA LA TUA ATTREZZATURA:



SCEGLI IL TUO CARRELLO IN BASE ALLE TUE NECESSITÀ



CREA LA TUA ATTREZZATURA:



20 x 40 cm



Art. 105.301.001
BASIC LINE EVA Inserto Bussole 3/8" Hexagon, TX, Multi dente, RIBE® 90 mm, 20x40 cm, 30 pz.
Bussole da 3/8" esagonale 3 - 10mm
Bussole da 3/8" TX T8 - T50
Bussole da 3/8" Multi-dente M5 - M12
Bussole da 3/8" RIBE® M5 - M12
Per il funzionamento manuale
Cromo vanadio / Punta in acciaio speciale

200 x 400 x 40 mm | Δ 1.95 kg



CHF 65.-



Art. 105.301.002
BASIC LINE EVA Inserto Bussole 1/2" a impatto lunghe, 20x40 cm, 16 pz.
Bussole da 1/2" a impatto lunghe esagonale 13 - 32mm
Bussole da 1/2" a impatto lunghe poligonale 30 e 36 mm
Prolunga da 1/2" a impatto 125 mm
Ad azionamento con pistola
Cromo-molibdeno

200 x 400 x 40 mm | Δ 4.25 kg



CHF 149.-



Art. 105.301.003
BASIC LINE EVA Inserto Bussole 1/2" lunghe, 20x40 cm, 20 pz.
Bussole da 1/2" lunghe 10 - 32mm
Per il funzionamento manuale
Cromo vanadio

200 x 400 x 40 mm | Δ 3.76 kg



CHF 99.-



Art. 105.301.004
BASIC LINE EVA Inserto Bussole 1/2" Hexagon, Multi dente, RIBE® 100 mm, 20x40 cm, 21 pz
Bussole da 1/2" Hexagon 6 - 17 mm
Bussole da 1/2" Multi-dente M5 - M16
Bussole da 1/2" RIBE® M8 - M14
Per il uso manuale
Cromo vanadio / Punta in acciaio speciale

200 x 400 x 40 mm | Δ 2.5 kg



CHF 79.-

20 x 40 cm



Art. 105.301.005
BASIC LINE EVA Inserto Bussole da 1/2", 20x40 cm, 23 pz.
Cricchetto reversibile da 1/2" con prolunghe da 150 e 200 mm
Bussole da 1/2": 8 - 32 mm
Giunto e adattatore da 1/2"
Cromo vanadio

200 x 400 x 40 mm | Δ 2.87 kg



CHF 99.-



Art. 105.301.006
BASIC LINE EVA Inserto Bussole da 1/2", 20x40 cm, 38 pz.
Bussole da 1/2": 10 - 32 mm
Bussole da 1/2" esagonali: 8 - 17 mm
Bussole da 1/2" E-TX: E10 - E24
Bussole da 1/2" TX: T45 - T70
Ad azionamento manuale
Cromo vanadio / Punta in acciaio speciale

200 x 400 x 40 mm | Δ 3.22 kg



CHF 99.-



Art. 105.301.007
BASIC LINE EVA Inserto Bussole da 1/2", 20x40 cm, 56 pz.
Bussole da 1/2": 10 - 32 mm
Bussole da 1/2" esagonali: 8 - 17 mm
Bussole da 1/2" E-TX: E14 - E24
Bussole da 1/2" TX: T45 - T70
Bussole da 1/2" TX TR: T40 - T70
Bussole da 1/2" Multi-tooth: M9 - M16
Bussole da 1/2" RIBE®: M9 - M14
Per il funzionamento manuale
Cromo vanadio / Punta in acciaio speciale

200 x 400 x 40 mm | Δ 4.99 kg



CHF 149.-



Art. 105.301.008
BASIC LINE EVA Inserto portaoggetti, 20x40 cm
Adatto per piccoli oggetti e utensili
2 scomparti da 170 x 130 mm

200 x 400 x 40 mm | Δ 0.18 kg

CHF 15.-



20 x 40 cm




200 x 400 x 40 mm | Δ 2.5 kg

CHF 89.-

Art. 105.301.009

BASIC LINE EVA Inserto Martelli, 20x40 cm, 3 pz.

Martello 300 g
Mazzuolo con battenti in materiale plastico: 300 g
Mazza 1000 g




200 x 400 x 40 mm | Δ 1.65 kg

CHF 55.-

Art. 105.301.010

BASIC LINE EVA Inserto Pinze per anelli di sicurezza, 20x40 cm, 4 pz.

Pinza per anelli di sicurezza, diritta, ad chiusura, per anelli interni
Pinza per anelli di sicurezza, diritta, ad apertura, per anelli interni
Pinza per anelli di sicurezza, angolo a 90°, ad chiusura, per anelli esterni
Pinza per anelli di sicurezza, angolo a 90°, ad apertura, per anelli esterni
Per anelli di sicurezza da Ø 19 a 60 mm



200 x 400 x 40 mm | Δ 2.2 kg

CHF 69.-

Art. 105.301.011

BASIC LINE EVA Inserto Pinze, 20x40 cm, 4 pz.

Tronchese laterale 160 mm
Pinza a becchi mezzotondi curvata 200 mm
Pinza a becchi mezzotondi 200 mm
Pinza combinata 180 mm



200 x 400 x 40 mm | Δ 2 kg

CHF 79.-

Art. 105.301.012

BASIC LINE EVA Inserto Chiave poligonale doppia, 20x40 cm, 4 pz.

Chiavi ad anello doppie 21 x 23 24 x 27 25 x 28 30 x 33 mm
A gomito di 70° su entrambi i lati
DIN 838, ISO 3318, ISO 1085, ISO 10104
Cromo vanadio



20 x 40 cm



200 x 400 x 40 mm | Δ 0.74 kg

CHF 59.-

Art. 105.301.013

BASIC LINE EVA Inserto Giravite a percussione, 20x40 cm, 5 pz.

Giravite a percussione intaglio: 5.5 - 8 mm
Giravite a percussione PH: PH1 - PH2
Impugnatura ergonomica a 2 componenti



200 x 400 x 40 mm | Δ 0.7 kg

CHF 89.-

Art. 105.301.014

BASIC LINE EVA Inserto Lime, 20x40 cm, 6 pz.

Spazzola metallica in acciaio
Metro in acciaio inox 30cm
Calibro a corsoio
Lima triangolare 200 mm / 8"
Lima rotonda 200 mm / 8"
Lima triangolare per freni 150 mm / 6"



200 x 400 x 40 mm | Δ 0.72 kg

CHF 49.-

Art. 105.301.015

BASIC LINE EVA Inserto Strumenti per lo smontaggio della carenatura, 20x40 cm, 6 pz.

Utensile a gancio, diritto
Utensile a gancio, punta piegata a 45°
Utensile a gancio, punta piegata a 90°
Utensile a gancio, a forma di falce
Gancio rotondo
Impugnatura ergonomica a 2 componenti
Per la rimozione di guarnizioni, O-ring, clip di rifinitura o pannellature
Per la lavorazione dei rivestimenti interni della carrozzeria



200 x 400 x 40 mm | Δ 0.68 kg

CHF 49.-

Art. 105.301.016

BASIC LINE EVA Inserto Giraviti extra lunghi, 20x40 cm, 6 pz.

Giraviti extra lunghe intaglio 250 mm: 4.0 - 5.5 mm
Giraviti extra lunghe PH 250 mm: PH2
Giraviti extra lunghe esagonale 250 mm: 3 - 6 mm
Impugnatura ergonomica a 2 componenti
Con punta brunita
Con foro per appendere



20 x 40 cm



Art. 105.301.017
BASIC LINE EVA Inserto Giraviti extra lunghi, 20x40 cm, 6pz.
Giraviti extra lunghe intaglio 250 mm: 4.0 - 6.5 mm
Giraviti extra lunghe esagonale 250 mm: 3 - 5 mm
Impugnatura ergonomica a 2 componenti
Con punta brunita
Con foro per appendere

200 x 400 x 40 mm | Δ 0.68 kg

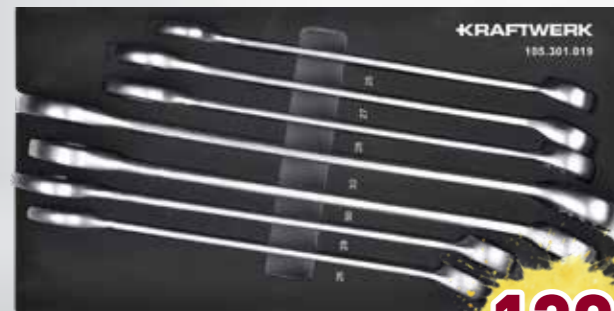
CHF 45.-



Art. 105.301.018
BASIC LINE EVA Inserto Giraviti extra lunghi, 20x40 cm, 6 pz.
Giraviti extra lunghe TX 250 mm: T15 - T40
Impugnatura ergonomica a 2 componenti
Con punta brunita
Con foro per appendere

200 x 400 x 40 mm | Δ 0.7 kg

CHF 49.-



Art. 105.301.019
BASIC LINE EVA Inserto Chiavi combinate, 40x20 cm, 7 pz.
Chiave combinate: 25 - 32 mm
Lato anello angolato di 15°
DIN 3113 Forma A, ISO 3318, ISO 7738
Cromo vanadio

200 x 400 x 40 mm | Δ 3.55 kg

CHF 129.-

CrV



Art. 105.301.021
BASIC LINE EVA Inserto Chiavi esagonali a sfera con impugnatura a L, 20x40 cm, 6 pz.
Chiavi esagonali a sfera con impugnatura a L: 2.5 - 8 mm
Impugnatura ergonomica a 2 componenti

200 x 400 x 40 mm | Δ 0.67 kg

CHF 45.-



20 x 40 cm



Art. 105.301.022
BASIC LINE EVA Inserto Chiavi TX con impugnatura a L, 20x40 cm, 6 pz.
Chiavi TX con impugnatura a L: T10 - T40
Impugnatura ergonomica a 2 componenti

200 x 400 x 40 mm | Δ 0.53 kg

CHF 42.-



Art. 105.301.023
BASIC LINE EVA Inserto Kit di smontaggio, 20x40 cm, 8 pz.
Estrattore di pannelli grande 132 mm
Estrattore di pannelli 110 mm
Estrattore di pannelli piccolo 100 mm
Estrattore tubi radiatore
Estrattore perni
Raschietto
Estrattore di clip 5/16" 115 mm
Estrattore di clip 1/4" 115 mm

200 x 400 x 40 mm | Δ 1.08 kg


CHF 69.-



Art. 105.301.024
BASIC LINE EVA Inserto Giraviti, 20x40 cm, 8 pz.
Giraviti intaglio: 3.0 - 8 mm
Giraviti PH: PH0 - PH2
Impugnatura ergonomica a 2 componenti
Con punta brunita
Con foro per appendere

200 x 400 x 40 mm | Δ 0.68 kg

CHF 45.-



Art. 105.301.025
BASIC LINE EVA Inserto Giraviti TX, 20x40 cm, 8 pz.
Giraviti TX: TX T8 - T40
Impugnatura ergonomica a 2 componenti
Con punta brunita
Con foro per appendere

200 x 400 x 40 mm | Δ 0.7 kg

CHF 45.-



20 x 40 cm



200 x 400 x 40 mm | Δ 2.85 kg



CHF 99.-


Art. 105.301.026

BASIC LINE EVA Inserto Pinze, 20x40 cm, 8 pz.

Pinza per anelli di sicurezza, diritta, ad chiusura, per anelli interni
Pinza per anelli di sicurezza, angolo a 90°, ad apertura, per anelli esterni
Tronchese laterale 160 mm
Pinza a becchi mezzotondi curvata 200 mm
Pinza a becchi mezzotondi 200 mm
Pinza combinata 180 mm



200 x 400 x 40 mm | Δ 0.86 kg



CHF 99.-

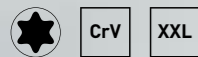
Art. 105.301.027

BASIC LINE EVA Inserto Chiavi esagonali a sfera con impugnatura a T, 20x40 cm, 6 pz.

Chiavi esagonali a sfera con impugnatura a T: 2 - 8 mm
Versione extra lunga
Cromo vanadio



200 x 400 x 40 mm | Δ 0.86 kg



CHF 109.-

Art. 105.301.028

BASIC LINE EVA Inserto Chiavi TX con impugnatura a T, 20x40 cm, 9 pz.

Chiavi TX con impugnatura a T: T10 - T50
Versione extra lunga
Cromo vanadio



200 x 400 x 40 mm | Δ 1.75 kg



CHF 75.-

Art. 105.301.029

BASIC LINE EVA Inserto Chiavi a forchetta, 20x40 cm, 10 pz.

Chiavi a forchetta: 6 - 32 mm
Posizione della ganaschia a 15°
DIN 3110 forma A, ISO 3318, ISO 7738
Cromo vanadio

20 x 40 cm



200 x 400 x 40 mm | Δ 1.63 kg



CHF 149.-

Art. 105.301.030

BASIC LINE EVA Inserto Chiavi combinate a cricchetto, 20x40 cm, 12 pz.

Chiavi combinate a cricchetto: 8 - 19 mm
Meccanismo a cricchetto a 72 denti di alta qualità
Posizione della ganaschia a 15°
Leva di commutazione per la rotazione a destra e a sinistra
Angolo di azzeramento di 5°
Cromo vanadio



200 x 400 x 40 mm | Δ 1.69 kg



CHF 149.-

Art. 105.301.031

BASIC LINE EVA Inserto Chiavi combinate a cricchetto snodate, 20x40 cm, 12 pz.

Chiavi combinate a cricchetto snodate: 8 - 19 mm
Testa a cricchetto inclinabile a 180°
Tensione del giunto regolabile con vite
Sistema a cricchetto a 72 denti
Angolo di ritorno di 5°
Lato anello con giunto
Cromo vanadio



200 x 400 x 40 mm | Δ 2.33 kg



CHF 139.-

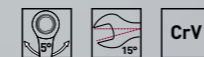
Art. 105.301.032

BASIC LINE EVA Inserto Chiavi combinate, 20x40 cm, 19 pz.

Chiavi combinate: 6 - 24 mm
Lato anello angolato 15°
Posizione della mascella a 15°
DIN 3113 forma A, ISO 3318, ISO 7738
Cromo vanadio



200 x 400 x 40 mm | Δ 2.19 kg



CHF 149.-

Art. 105.301.033

BASIC LINE EVA Inserto Chiavi combinate a cricchetto, 20x40 cm, 19 pz.

Chiavi combinate a cricchetto: 8 - 19 mm
Chiavi a forchetta: 6 - 22 mm
Cromo vanadio

20 x 40 cm



200 x 400 x 40 mm | Δ 1.89 kg



CHF 119.-

Art. 105.301.034

BASIC LINE EVA Inserto Bussole da 1/4" + 1/2", 20x40 cm, 40 pz.

Cricchetto reversibile da 1/4" + 1/2"
Prolunghe da 1/4" 50 e 100 mm
Prolunghe da 1/2" 150 e 200 mm
Bussole da 1/4": 4 - 13 mm
Bussole da 1/2": 10 - 32 mm
Giunto da 1/4" + 1/2"
Per il funzionamento manuale
Cromo vanadio



200 x 400 x 40 mm | Δ 1.48 kg




CHF 79.-

Art. 105.301.035

BASIC LINE EVA Inserto Bussole da 1/4", 20x40 cm, 61 pz.

Cricchetto reversibile da 1/4" con prolunghe da 50, 100 e 150 mm
Bussole da 1/4": 5 - 13 mm
Bussole da 1/4" E-TX: E4 - E10
Bussole da 1/4" esagonali: 3 - 8 mm
Bussole da 1/4" TX: T6 - T40
Bussole da 1/4" TX: TR6 - TR40
Bussole da 1/4" PH: PH1 - PH2
Giunto da 1/4"
Per il funzionamento manuale
Cromo vanadio



200 x 400 x 40 mm | Δ 2.3 kg



CHF 89.-

Art. 105.301.036

BASIC LINE EVA Inserto Bussole da 3/8", 20x40 cm, 40 pz.

Cricchetto reversibile da 3/8" con prolunghe da 44, 75 e 150 mm
Bussole da 3/8": 8 - 19 mm
Bussole da 3/8" E-TX: E7 - E14
Bussole da 3/8" esagonali: 6 - 12 mm
Bussole da 3/8" TX: T25 - T50
Bussole per candele 3/8" 14 - 21 mm
Giunto da 3/8"
Per il funzionamento manuale
Cromo vanadio



60 x 40 cm



600 x 400 x 40 mm | Δ 6.115 kg



CHF 229.-

Art. 105.102.011

BASIC LINE EVA Inserto Bussole 1/4" + 3/8" + 1/2", 60x40 cm, 86 pz.

1/4" + 3/8" + 1/2" Cricchetti reversibili
1/4" Bussole : 4 - 14 mm
1/4" Bussole lunghe : 4 - 10 mm
1/4" Estensione 50 + 100 mm
3/8" Bussole : 10 - 24 mm
3/8" Bussole lunghe : 10 - 19 mm
3/8" Estensione 75 + 150 mm
1/2" Bussole : 14 - 32 mm
1/2" Estensione 125 + 250 mm
1/4" + 3/8" + 1/2" Congiunto
3/8" Bussole candela 16 + 21 mm
Vari adattatori
1/4" Bit
Torcia
Per il funzionamento manuale
Cromo vanadio



600 x 400 x 40 mm | Δ 4.75 kg



CHF 209.-

Art. 105.102.012

BASIC LINE EVA Inserto Chiavi combinate/Chiavi ad anello, 60x40 cm, 46 pz.

Chiave combinate 5,5 - 24 mm
Chiave ad anello a doppia estremità profondo 6 x 7 - 20 x 22 mm
Set di chiavi esagonali a sfera 1,5-10 mm
Set di chiavi TX T10-T50



600 x 400 x 40 mm | Δ 2.03 kg



CHF 99.-

Art. 105.102.013

BASIC LINE EVA Inserto Giraviti, 60x40 cm, 22 pz.

Profilo della fessura del Giraviti 3 - 8 mm
Giraviti con profilo a croce PH0 - PH3
Giraviti TX T8 - T40
Tester di fase 110-250V testato GS
Tester di fase 12V GS-testato
Impugnatura ergonomica a 2 componenti

60 x 40 cm



Art. 105.102.014

BASIC LINE EVA Inserto Pinze/ Strumenti di misura, 60x40 cm, 13 pz.

- Pinze per cavi, 1,5 - 6 mm²
- Pinza combinata 180 mm
- Tronchese 160 mm
- Pinze becchi lunghi 200 mm
- Pinze per pompa ad acqua 250 mm
- Pinze Grip 10" 250 mm
- Pinze Seeger A2, A21, J2, J21
- Metro 5 m
- Pinza 150 mm / 0,05 mm x 1/128"
- Forbici universali, 150 mm

CHF **189.-**

600 x 400 x 40 mm | Δ 3.47 kg



60 x 40 cm



Art. 105.102.016

BASIC LINE EVA Inserto Strumenti a percussione/ Utensili da taglio, 60x40 cm, 27 pz.

- Scalpello piatto 18 mm
- Scalpello piatto 22 mm
- Punzone centrale n. 2: 120 mm
- Punzone 2 mm x 115 mm - 8 mm x 180 mm
- Sega in metallo
- Lima piatta di testa
- Lima mezza rotonda
- Lima tondo
- Liam triangolare
- Coltello 18 mm (con 5 lame di ricambio)
- Set di lame di ricambio (10 pezzi) 18 mm
- Martello 300 g
- Martello di plastica 35 mm

CHF **139.-**

600 x 400 x 40 mm | Δ 3.59 kg



Art. 105.102.015

BASIC LINE EVA Inserto Chiavi a bussola 1/4" + 3/8" + 1/2", 60x40 cm, 107 pz.

- 1/4" Set di prese esterne-TX E4 - E10
- 1/2" Bussole esterna-TX E10 - E24
- 3/8" Bussole esterna-TX E10 - E20
- 1/2" Bussole TX T30 - T60
- 1/2" Bussola 100 mm lunga TX T30 - T55
- 1/2" Bussole esagonale 5 - 10 mm
- 1/2" Bussole 100 mm esagonale lunga 6 - 12 mm
- 1/2" Bussole XZN M5 - M12
- 1/2" Bussola XZN 100 mm lunga M5 - M10
- 5/16" Bit intaglio 8 - 12 mm
- 5/16" PH Cacciavite-Bit PH4
- 5/16" PZe Cacciavite-Bit PZ4
- 5/16" Bit Multi-denti M5 - M12
- 5/16" TX Cacciavite-Bit T45 - T80
- 5/16" Bit con foro TX T45 - T70
- 5/16" Bit Bussole esagonali 8 - 14 mm
- 1/4" Bussole intaglio 4 - 6.5 mm
- 1/4" Bussole PH1 - PH3
- 1/4" Bussole PZ1 - PZ3
- 1/4" Bussole TX T8 - T40
- 1/4" Bussole esagonale 3 - 8 mm
- 1/4" Bussole con foro TX TT10 - TT40
- Per il funzionamento manuale
- Cromo vanadio

CHF **199.-**

600 x 400 x 40 mm | Δ 4.81 kg




Art. 105.102.017

BASIC LINE EVA Inserto Bussole 1/4" + 1/2", 60x40 cm, 164 pz.

- 1/4" + 1/2" Cricchetti reversibili
- 1/4" Bussole: 4 - 14 mm
- 1/4" Bussole profonde: 6 - 13 mm
- 1/4" Estensione 50 + 100 mm
- 1/2" Bussole: 10 - 32 mm
- 1/2" Estensione 125 + 250 mm
- 1/4" Bit intaglio 25 mm 4.0 - 8 mm
- 1/4" Bit PH PH0 - PH4
- 1/4" Bit PZ PZ1 - PZ4
- 1/4" Bit TX T8 - T40
- 1/4" Bit esagonale 3 - 8 mm
- 1/4" Bit multi-dente M5 - M8
- 1/4" Bit quadrati 25 mm R1 - R2
- 5/16" Punta scanalata 10 - 12 mm
- 5/16" Bit TX T45 - T60
- 5/16" Bit TX con foro T45 - T60
- 1/4" + 1/2" Giunto
- 1/2" Bussole per la candela 16 + 21 mm
- Vari adattatori
- Per il funzionamento manuale
- Cromo vanadio
- Preparato per la chiave dinamometrica art. 3235

CHF **199.-**

600 x 400 x 40 mm | Δ 5.375 kg



60 x 40 cm



Art. 105.102.018

BASIC LINE EVA Inserto Giraviti/ Utensili a percussione, 60x40 cm, 49 pz.

Scatola di Bit di precisione da 29 pz. 4 mm
Set di lime ad ago da 6 pz.
Torcia 9 LED Alu (escl. 3 x AAA)
Cacciavite a taglio 3,5 - 8 mm
Cacciavite corto a taglio 6.5 mm
Giraviti PH PH1 - PH2
Giraviti PH corto PH2
Tester di fase 110-250V testato GS
Martello 300 g
Mazzuolo con battenti in materiale plastico 35 mm
Lima piatta

600 x 400 x 40 mm | 2.41 kg

CHF **179.-**



Art. 105.102.019

BASIC LINE EVA Inserto Chiave combinata / Impatto / Taglio, 60x40 cm, 46 pz.

Chiave combinata 6 - 22 mm
Sega in metallo 300 mm
Coltello 9 mm
Coltello 18 mm
Set di lame di ricambio (10 pz) 9 mm
Set di lame di ricambio (10 pz.) 18 mm
Punzone 2mm x 115 mm - 8 mm x 180 mm
Punzone centrale n. 2 x 120 mm
Scalpello piatto 18 + 22 mm

600 x 400 x 40 mm | 3.68 kg

CHF **189.-**



Art. 105.102.110

BASIC LINE EVA Inserto Pinze, 60x40 cm, 78 pz.

Pinze Seger J2, J21, A2, A21
Assortimento di capicorda
Pinze per capicorda, 1,5 - 6 mm²
Pinza universale 180 mm
Troncese 160 mm
Pinze a becco lungo 200 mm
Pinze per pompe d'acqua 250 mm
Forbici universali 185 mm
Set di 9 pezzi di cacciavite a testa sferica esagonale 1,5-10 mm
Giraviti TX T10 - T50, 9 pz.

600 x 400 x 40 mm | 3.3 kg

CHF **99.-**



60 x 40 cm



Art. 105.102.099

BASIC LINE EVA Assortimento di utensili, 301 pz.

Assortimento per officina con 301 utensili professionali
Integrato in 6 inserti COMPLETO in schiuma morbida ad alta densità (EVA)
Chiavi combinate: 5,5 - 24 mm
Chiavi a cricchetto 1/4" + 3/8" + 1/2"
Bussole 1/4": 4 - 14 mm
Bussole 3/8": 10 - 24 mm
Bussole 1/2": 14 - 32 mm
Pinze / strumenti di misura
Martelli e utensili a percussione e da taglio / lime
Bussole 1/4", 3/8", 1/2" TX, T, E, a intaglio, PZ

CHF **1'049.-**



Art. 105.103.001

BASIC LINE Assortimento di utensili, 337 pz.

Gli utensili sono riposti in 4 vassoi in schiuma ad alta densità (EVA)
Chiavi combinate: 6 - 22 mm
Chiavi a cricchetto 1/4" + 1/2"
Bussole 1/4": 4 - 14 mm
Bussole 1/2": 10 - 32 mm
Opzionale con Art. 3235 Chiave dinamometrica 1/2", 40-200 Nm

CHF **649.-**



Art. 105.103.002

BASIC LINE EVA Assortimento di utensili, 154 pz.

Integrato in 3 inserti COMPLETO in schiuma morbida ad alta densità (EVA)
Chiavi combinate: 5,5 - 24 mm
Chiavi a cricchetto 1/4"+3/8"+1/2"
Bussole 1/4": 4 - 14 mm
Bussole 3/8": 10 - 24 mm
Bussole 1/2" da 14 - 32 mm

CHF **499.-**



Art. 105.103.003

BASIC LINE EVA Assortimento di utensili, 147 pz.

147 attrezzi da officina di alta qualità
Integrato in 3 inserti COMPLETO in schiuma morbida ad alta densità (EVA)
Set di pinze
Martelli e utensili a percussione/utensili da taglio/set di lime
1/4", 3/8", 1/2" bussole TX, T, E, intaglio, PZ, M e TT

CHF **499.-**

20 x 40 cm



200 x 400 x 40 mm | Δ 1.2 kg

CHF 139.-



Art. 105.401.001

PRO LINE EVA Inserto Bussole da 1/4", 20x40 cm, 46 pz.

Chiave a cricco 1/4" e prolunge: 50 - 100 - 150 mm
 Bussole da 1/4": 3.5 - 14 mm
 Bussole da 1/4" con inserto, intaglio: 4 - 5.5 - 6.5 mm
 Bussole da 1/4" con inserto, Phillips: PH1 - PH2 - PH3
 Bussole da 1/4" con inserto, PZ: PZ1 - PZ2 - PZ3
 Bussole da 1/4" con inserto, TX: T8 - T10 - T15 - T20 - T25 - T27 - T30 - T40
 Bussole da 1/4" con inserto, esagonale: 3 - 4 - 5 - 6 - 7 - 8 mm
 Adattatore per inserti
 Giunto
 Impugnatura scorrevole con adattatore
 Impugnatura porta bussole
 Portainseri

20 x 40 cm



200 mm x 400 mm x 40 mm | Δ 1.2 kg

CHF 79.-



Art. 105.401.004


PRO LINE EVA Inserto Chiavi combinate, 20x40 cm, 12 pz.

Chiave combinate: 8 - 19 mm
 Lato anello angolato 15°
 15° Posizione della bocca
 DIN 3113 Form A, ISO 3318, ISO 7738
 Cromato lucido
 Cromo vanadio

Art. 105.401.005

PRO LINE Inserto Chiavi combinate, 20x40 cm, 8 pz.

Chiave combinate, 5.5 - 24 mm
 Lato anello angolato 15°
 15° Posizione della bocca
 DIN 3113 Form A, ISO 3318, ISO 7738
 Cromato lucido
 Cromo vanadio



200 x 400 x 40 mm | Δ 2.45 kg

CHF 129.-



Art. 105.401.002

PRO LINE EVA Inserto Bussole da 3/8", 20x40 cm, 32 pz.

Chiave a cricco 3/8" e prolunge: 75 - 250 mm
 Bussole da 3/8": 8 - 24 mm
 Bussole da 3/8" lunge: 10 - 11 - 12 - 13 - 14 - 15 - 17 - 19 mm
 Bussole da 3/8" per candele: 16 - 21 mm
 Giunto
 Impugnatura scorrevole con adattatore 1/2" su 3/8"
 Adattatore, 3/8" su 1/4"
 Portainseri, 1/4" su 3/8"



200 x 400 x 40 mm | Δ 1.6 kg

CHF 89.-



Art. 105.401.006

PRO LINE Inserto Chiavi poligonali, 20x40 cm, 8 pz.

Chiave poligonale, 6 - 22 mm
 DIN 838, ISO 3318, ISO 1085, ISO 10104
 Sfalsamento di 70° su entrambi i lati
 Finitura a specchio completamente lucida
 Cromo vanadio



200 x 400 x 40 mm | Δ 3.15 kg


CHF 159.-



Art. 105.401.003

PRO LINE EVA Inserto Bussole da 1/2", 20x40 cm, 22 pz.

Chiave a cricco 1/2" e prolunge: 125 - 250 mm
 Bussole da 1/2": 10 - 11 - 12 - 13 - 14 - 15 - 16 - 17 - 18 - 19 - 21 - 22 - 24 - 27 - 30 - 32 - 34 mm
 Giunto
 Adattatore per impugnatura scorrevole, 3/8" su 1/2"



200 x 400 x 40 mm | Δ 1.5 kg

CHF 89.-



Art. 105.401.034

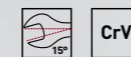
PRO LINE Set di chiavi doppie aperte EVA "S", 20x40 cm, 10 pz.

Chiave inglese doppia, 6 x 7 - 8 x 9 - 1 x 11 - 12 x 13 - 14 x 15 - 16 x 17 - 18 x 19 - 21 x 22 - 24 x 27 - 3 x 32 mm
 DIN 311, ISO 3318, ISO 185, ISO 112
 Cromato



200 x 400 x 40 mm | Δ 1.97 kg

CHF 139.-



20 x 40 cm



200 x 400 x 40 mm | Δ 0.62 kg

CHF 69.-



Art. 105.401.007

PRO LINE Inserto Pinze per anelli di sicurezza, 20x40 cm, 4 pz.

Pinza per anelli di sicurezza, dritta, ad chiusura, per anelli interni
Pinza per anelli di sicurezza, dritta, ad apertura, per anelli interni
Pinza per anelli di sicurezza, angolo a 90°, ad chiusura, per anelli esterni
Pinza per anelli di sicurezza, angolo a 90°, ad apertura, per anelli esterni
Per anelli di sicurezza da Ø 19 a 60 mm




200 x 400 x 40 mm | Δ 1.8 kg

CHF 69.-

Art. 105.401.009

PRO LINE Inserto Lime, 20x40 cm, 11 pz.

Lima piatta, 320 mm
Lima mezzatonda, 320 mm
Lima tonda, 320 mm
Lima quadrata, 320 mm
Lima triangolare, 320 mm
Lima ad ago, piatta - mezzatonda - tonda - quadrata - triangolare - coltello



200 x 400 x 45 mm | Δ 1.94 kg


CHF 79.-



Art. 105.401.010

PRO LINE Inserto Bussole da 1/2", 20x40 cm, 19 pz.

Bussole da 1/2" con inserto, 55 mm, esagonale: 5 - 6 - 7 - 8 - 10 mm
Bussole da 1/2" con inserto, 55 mm, multidente: M5 - M12
Bussole da 1/2" con inserto, 100 mm, esagonale: 5 - 6 - 5 - 8 - 10 - 12 mm
Bussole da 1/2" con inserto, 100 mm, multidente: M5 - M10



200 x 400 x 45 mm | Δ 1.94 kg

CHF 79.-




Art. 105.401.011

PRO LINE Inserto Bussole con inserto 1/2", 20x40 cm, 19 pz.


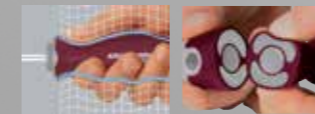
Bussole da 1/2", E-TX E10 - E12 - E14 - E16 - E18 - E20 - E22 - E24
Bussole da 1/2" con inserto, 55 mm, TX T30 - T40 - T45 - T50 - T55 - T60
Bussole da 1/2" con inserto, 100 mm, TX T30 - T40 - T45 - T50 - T55 - T60

20 x 40 cm



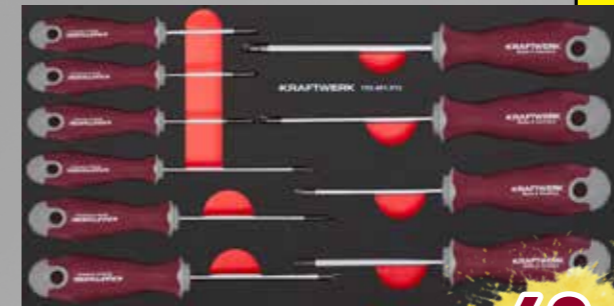
200 x 400 x 45 mm | Δ 1.1 kg

CHF 65.-



BTG
Back to Germany

NUOVO
PRODOTTO



200 x 400 x 45 mm | Δ 1.1 kg

CHF 69.-



BTG
Back to Germany

NUOVO
PRODOTTO

NUOVO
PRODOTTO

Art. 105.401.012

PRO LINE Inserto Giraviti a taglio PH, 20x40 cm, 8pz.

MADE IN GERMANY
PRO LINE Giraviti a taglio 4 - 8 mm
PRO LINE Giraviti PH: PH1 - PH2
Impugnatura ergonomica in gel/elastomero, progettata per adattarsi alla forma della mano
Impugnatura multicomponente e liscia per un attrito minimo
Foro sulla testa del giravite
Identificazione delle misure sulla testa dell'impugnatura
La punta di precisione garantisce una lunga durata, protezione e una perfetta aderenza, ed è dotata di magneti di alta qualità
Nucleo duro continuo sul manico
Lama in lega speciale di cromo vanadio
In ottemperanza alle specifiche DIN/ISO
Eccellente trasferimento di coppia



Art. 105.401.013

PRO LINE Inserto Giraviti TX, 20x40 cm, 10 pz.

MADE IN GERMANY
PRO LINE Giraviti TX7 - TX40
Impugnatura ergonomica in gel/elastomero, progettata per adattarsi alla forma della mano
Impugnatura multicomponente e liscia per un attrito minimo
Foro sulla testa del giravite
Identificazione delle misure sulla testa dell'impugnatura
La punta di precisione garantisce una lunga durata, protezione e una perfetta aderenza, ed è dotata di magneti di alta qualità
Nucleo duro continuo sul manico
Lama in lega speciale di cromo vanadio
In ottemperanza alle specifiche DIN/ISO
Eccellente trasferimento di coppia



20 x 40 cm



200 x 400 x 40 mm | Δ 2.16 kg

CHF **119.-**

Art. 105.401.015

PRO LINE Inserto Utensili a percussione, 20x40 cm, 11 pz.

Martello da fabbro, 500 g, Hickory
Mazzuola in nylon, 360 g, Hickory, inserti PU-nylon Ø 35 mm
Scalpello piatto, 18 - 22 mm
Cacciaspine, 2 - 3 - 4 - 5 - 6 - 8 mm
Bulino, n. 2

20 x 40 cm



200 x 400 x 40 mm | Δ 1.55 kg

CHF **69.-**

Art. 105.401.023

PRO LINE Inserto Pinze a morsetto e cesoia per lamiera, 20x40 cm, 4 pz.

Cesoia per lamiera, 250 mm 10"
Pinza a morsetto, 175 mm 7"
Pinza a morsetto, 250 mm 10"
Pinza a morsetto a becchi lunghi, 150 mm 6"



200 x 400 x 40 mm | Δ 1.08 kg

CHF **59.-**

Art. 105.401.016

PRO LINE Inserto Utensili da taglio, 20x40 cm, 21 pz.

Taglierino, 9 mm
Lame di ricambio, (10 pz) 9 mm
Taglierino, 18 mm
Lame di ricambio, (5 pz) 18 mm
Sega ad arco per metalli, 300 mm



200 x 400 x 40 mm | Δ 1.18 kg

CHF **109.-**

Art. 105.401.026

PRO LINE Inserto Pinze, 20x40 cm, 4 pz.

Tenaglia, 200 mm
Pinza spellafili, 160 mm
Pinza per capicorda, 230 mm
Forbice universale, 185 mm



200 x 400 x 40 mm | Δ 1.5 kg

CHF **149.-**

Art. 105.401.017

PRO LINE Inserto Pinze Hightech, 20x40 cm, 4 pz.

Pinza combinata, 180 mm
Tronchese laterale, 160 mm
Pinza a becchi mezzotondi, 205 mm
Pinza regolabile, 240 mm



200 x 400 x 78 mm | Δ 3.99 kg

CHF **369.-**

Art. 105.401.027

PRO LINE EVA Inserto Avvitatore a percussione 1/2", 20x40 cm, 17 pz.

Avvitatore a percussione 1/2", 920 Nm
Bussole a percussione, 10 - 24 mm
Bussole a percussione per ruote, 17 - 19 - 21 - 22 - 24 mm
Prolunga a percussione 125 mm
CrMo



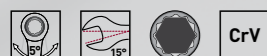
200 x 400 x 40 mm | Δ 1.2 kg

CHF **169.-**

Art. 105.401.018

PRO LINE Inserto Chiavi combinate a cricchetto, 20x40 cm, 12 pz.

Chiave combinata a cricchetto, 72 denti, 8 - 18 mm
Chiave combinata a cricchetto, 75 denti, 19 mm
Angolo di ritorno, 5°
Versione dritta
Posizione delle ganasce a 15°
Cromato lucido
Cromo vanadio



200 x 400 x 60 mm | Δ 2.8 kg

CHF **119.-**

Art. 105.401.028

PRO LINE EVA Inserto Bussole a percussione 1/2", 20x40 cm, 20 pz.

1/2" Bussole a percussione 10 - 36 mm
Prolunga a percussione da 1/2", 125 mm



20 x 40 cm



Art. 105.401.029
PRO LINE EVA Inserto Bussole a percussione lunghe 1/2", 20x40 cm, 15 pz.
1/2" Bussole a percussione lunghe 13 - 36 mm
1/2" Prolunga a percussione, 125 mm

CHF **159.-**


200 x 400 x 67 mm | Δ 4.26 kg



Art. 105.401.031
PRO LINE EVA Inserto Giraviti con impugnatura a T esagonale, 20x40 cm, 7 pz.
Cacciavite a sfera esagonale con impugnatura a T
Larghezza tra le piastre: 3 - 10 mm
Con impugnatura ergonomica a 2 componenti

CHF **75.-**

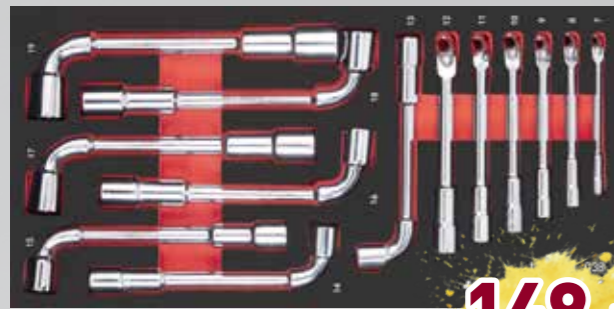
200 x 400 x 40 mm | Δ 0.83 kg



Art. 105.401.032
PRO LINE EVA Inserto Chiavi a bussola da 1/2", 20x40 cm, 33 pz.
Versione corta 55 mm
Bussola esagonale: 5 - 6 - 7 - 8 - 10 - 12 mm
Bussola TX: T30 - T40 - T45 - T50 - T55 - T60
Bussola multidente: M5 - M6 - M8 - M10 - M12 - M14
Versione lunga 100 mm
Bussola esagonale: 6 - 7 - 8 - 10 - 12 mm
Bussola TX: T30 - T40 - T45 - T50 - T55
Bussola multidente: M5 - M6 - M8 - M10 - M13

CHF **229.-**

200 x 400 x 40 mm | Δ 3.233 kg



Art. 105.401.038
PRO LINE EVA Inserto chiavi a pipa, 20x40 cm, 13 pz.
Chiavi a pipa, dodecagonale x esagonale
7 - 8 - 9 - 10 - 11 - 12 - 13 - 14 - 15 - 16 - 17 - 18 - 19 mm

CHF **149.-**

200 x 400 x 40 mm | Δ 2.613 kg



20 x 40 cm



Art. 105.401.039
PRO LINE EVA Inserto vuoto, 20x40 cm
8 Sottodivisioni

CHF **19.-**

200 x 400 x 40 mm | Δ 0.18 kg



Art. 105.401.041
PRO LINE EVA Inserto Chiavi combinate a cricchetto, 20x40 cm, 14 pz.
Apertura chiave: 8 - 9 - 10 - 11 - 12 - 13 - 14 - 15 - 16 - 17 - 18 - 19 - 22 - 24 mm
Leva di commutazione per la rotazione oraria e antioraria
Meccanismo a cricchetto di alta qualità a 72 denti
Angolo di ritorno di 5°
Design rettilineo
Posizione della mascella a 15°
Cromato lucido
Cromo vanadio

CHF **319.-**

200 x 400 x 40 mm | Δ 2.466 kg



Art. 105.401.043
PRO LINE EVA Inserto Giraviti con impugnatura a T TX, 20x40 cm, 7 pz.
Giravite a T, TX T10 - T40
Con impugnatura ergonomica a 2 componenti

CHF **75.-**

200 x 400 x 40 mm | Δ 0.6 kg



Art. 105.401.045
PRO LINE EVA Inserto Chiavi combinate aperte, 20x40 cm, 13 pz.
Chiavi a cricchetto con giunto: 8 - 10 - 11 - 12 - 13 - 14 mm
Chiavi a doppio anello aperte metriche: 9x11 - 10x12 - 13x14 - 15x17 mm
Chiavi doppie aperte INCH: 3/8 "x7/16" - 1/2 "x9/16" - 5/8 "x11/16"

CHF **195.-**

200 x 400 x 40 mm | Δ 2.8 kg



**NUOVO
PRODOTTO**

20 x 40 cm



CHF **169.-**

200 x 400 x 40 mm | Δ 1.2 kg

Art. 105.401.046

PRO LINE EVA Inserto Strumenti di misura, 20 x 40 cm, 10 pz.

Calibro 150 mm [adatto anche con il calibro digitale Art. N. 2972]
Righello in acciaio 300 mm
Spessimetro 0,05-0,8 mm
Micrometro esterno 0-25 mm
Goniometro
Angolo piatto
Cercatore magnetico telescopico
Metro rotante 5 m
Doppio metro in legno



CHF **99.-**

200 x 400 x 40 mm | Δ 1.73 kg

Art. 105.401.051

PRO LINE EVA Inserto Chiavi a L, 20x40 cm, 28 pz.

Chiave a L a testa sferica, 1.5 - 2 - 2.5 - 3 - 4 - 5 - 6 - 7 - 8 - 10 mm
Chiave a L, TX T10 - T15 - T20 - T25 - T27 - T30 - T40 - T45 - T50
Chiave a L, lunghe, TX T10 - T15 - T20 - T25 - T27 - T30 - T40 - T45 - T50



CHF **129.-**

200 x 400 x 40 mm | Δ 1.1 kg


Art. 105.401.020

PRO LINE Inserto Giraviti PB, 20x40 cm, 16 pz.

Giravite, intaglio 0.5 x 3.5 - 0.6 x 4.0 - 0.8 x 5.5 - 1.0 x 6.5 - 1.2 x 8 mm
Giravite, PH1 - PH2
1/4" Impugnatura per inserti, magnetico, 10 x 30 mm
1/4" Bit, TX-TR, TR10 - TR15 - TR20 - TR25 - TR27 - TR30 - TR41
Voltmetro, 110-250 V



**NUOVO
PRODOTTO**



CHF **159.-**

200 x 400 x 40 mm | Δ 0.65 kg

Art. 105.401.047

PRO LINE Inserto Giraviti TX PB, 20x40 cm, 8 pz.

Giravite TX 8-10-15-20-25-27-30-40




60 x 40 cm



CHF **449.-**

400 x 600 x 40 mm | Δ 7.2 kg



Art. 105.502.026

PRO LINE EVA Inserto Bussole 1/4"+3/8"+1/2", 60x40 cm, 125 pz.

Chiave a cricchetto, 1/4"
Bussole, 3.5 - 14 mm
Bussole, lunge, 4 - 5 - 6 - 7 - 8 - 9 - 10 mm
Bussole con inserto, intaglio 4 - 5.5 - 6.5 mm
Bussole con inserto, PH1 - PH2 - PH3
Bussole con inserto, PZ1 - PZ2 - PZ3
Bussole con inserto, TX T8 - T10 - T15 - T20 - T25 - T27 - T30 - T40
Bussole con inserto, TX-TR T8 - T10 - T15 - T20 - T25 - T27 - T30 - T40
Bussole con inserto, esagono cavo 3- 4 - 5 - 6 - 7 - 8 mm
Bussole con inserto, E-TX E4 - E5 - E6 - E7 - E8 - E10 - E11
Giunto cardanico
Prolunge, 50 e 100 mm
Impugnatura scorrevole con adattatore
Impugnatura porta bussole
Adattatore per inserti
Chiave a cricchetto, 3/8"
Bussole, 8 - 9 - 10 - 11 - 12 - 13 - 14 - 15 - 16 - 17 - 18 - 19 - 21 - 22 - 24 mm
Bussole, lunge, 10 - 11 - 12 - 13 - 14 - 15 - 17 - 19 mm
Bussole, E-TX E10 - E11 - E12 - E14 - E16 - E18 - E20
Chiave per candele, 16 - 18 - 21 mm
Prolunge, 75 - 250 mm
Adattatore per impugnatura scorrevole
Adattatore, 3/8" su 1/4"
Chiave a cricchetto, 1/2"
Bussole, 10 - 11 - 12 - 13 - 14 - 15 - 16 - 17 - 18 - 19 - 21 - 22 - 24 - 27 - 30 - 32 - 32 mm
Prolunghe, 125 e 250 mm
Adattatore per impugnatura scorrevole



CHF **479.-**

400 x 600 x 40 mm | Δ 2.16 kg

Art. 105.502.027

PRO LINE EVA Inserto Pinze, 60x40 cm, 11 pz.

Chiave pinza 250 mm
Pinza universale 180 mm
Tronchese a taglio diagonale 160 mm
Tronchese a taglio diagonale 200 mm
Pinza a becchi mezzotondi lunghi 205 mm
Pinza a becchi mezzotondi lunghi piegati a 45° 205 mm
Pinza seeger per anelli esterni A2
Pinza seeger per anelli esterni A21
Pinza seeger per anelli interni J2
Pinza seeger per anelli interni J21
Pinza spellafili 160 mm



Art. 105.502.028

PRO LINE EVA Inserto Chiavi combinate/ chiavi dinamometriche, 60x40 cm, 44 pz.

Chiave dinamometrica Ergokraft Art. 3235, 1/2", 4 - 200 Nm
Chiave combinata, 5.5 - 32 mm
Chiave inglese regolabile Ergokraft, 150 mm / 6"
Chiave inglese regolabile Ergokraft, 200 mm / 8"
Chiave a brugola a testa sferica, 1.5 - 1 mm 9 pz.
Chiave a brugola, TX T1 - T5 9 pz.

Art. 105.503.028

PRO LINE EVA Set di chiavi combinate, 60x40 cm, 43 pz.
Senza Art. 3235, Chiave dinamometrica Ergokraft 1/2", 4 - 200 Nm



CHF **499.-**

400 x 600 x 40 mm | Δ 7.04 kg



CHF **389.-**

**NUOVO
PRODOTTO**

60 x 40 cm



Art. 105.502.030

PRO LINE EVA Insetto Chiavi a bussola 3/4", 60x40 cm, 21 pz.

Chiave a cricchetto 3/4", manico estraibile: 500 - 800 mm, 42 denti

Chiavi a bussola 3/4": 19 - 5 mm


Opzionale con adattatore di coppia digitale 100-500 Nm (4081-34)

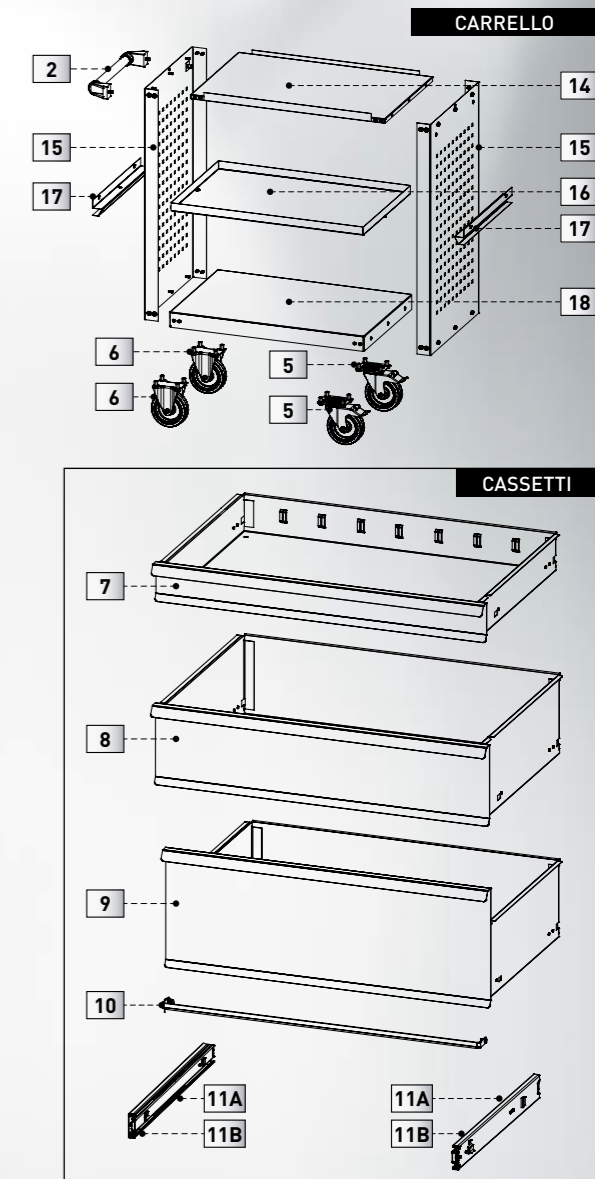
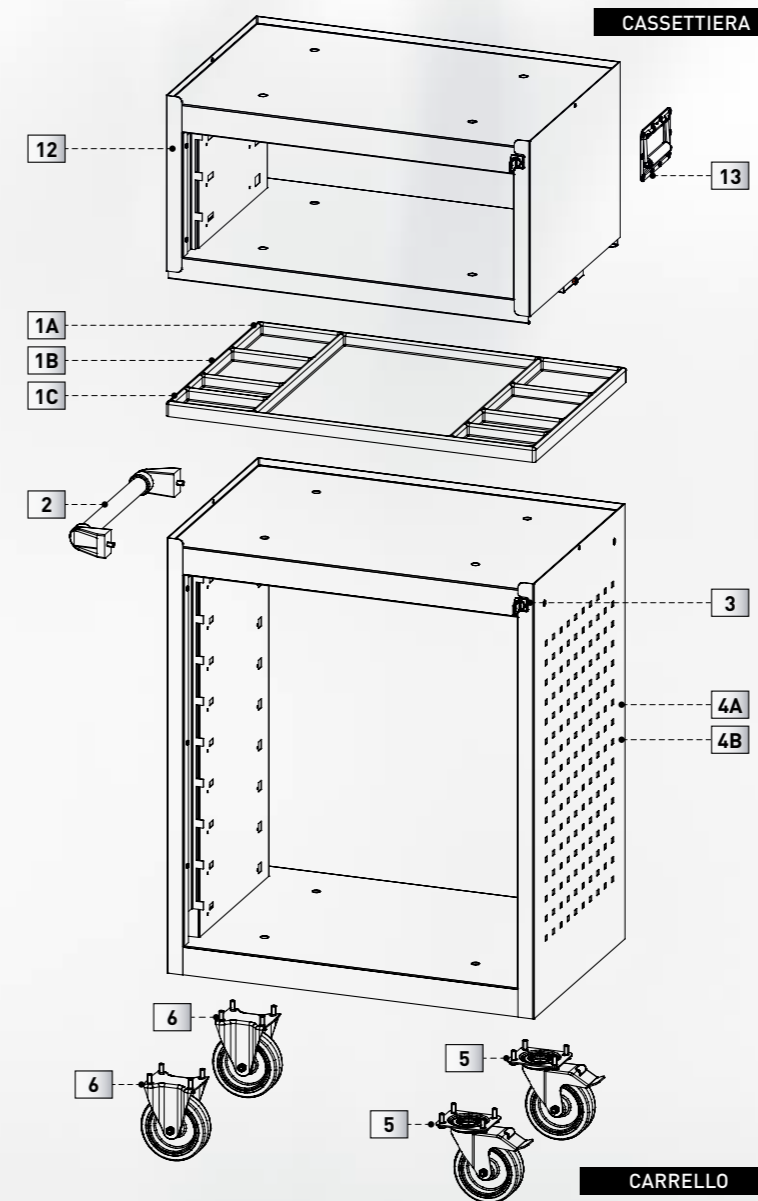
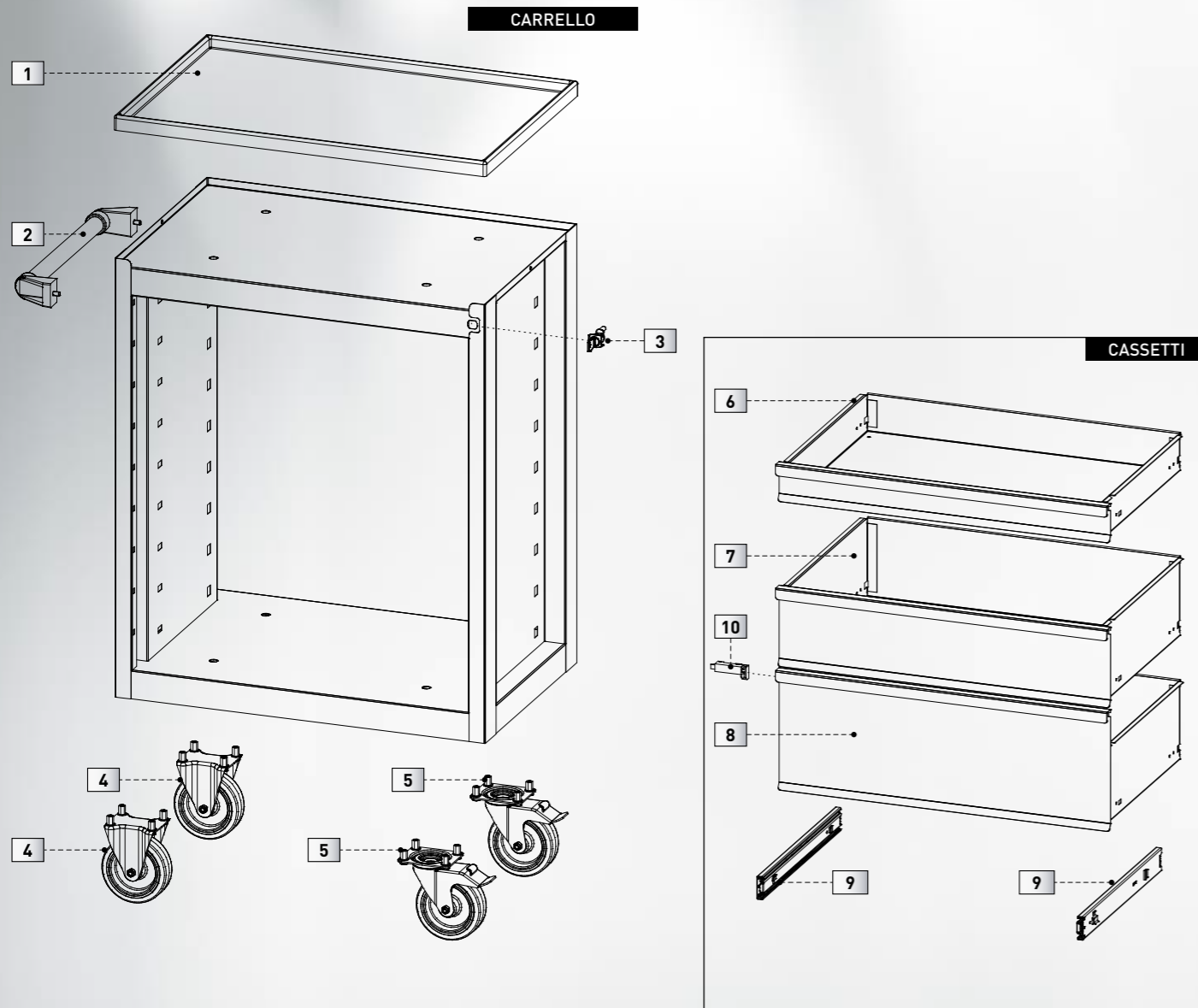
Opzionale con adattatore di coppia digitale 200-1000 Nm (4081-341)

CHF 459.-

400 x 600 x 40 mm | 15 kg

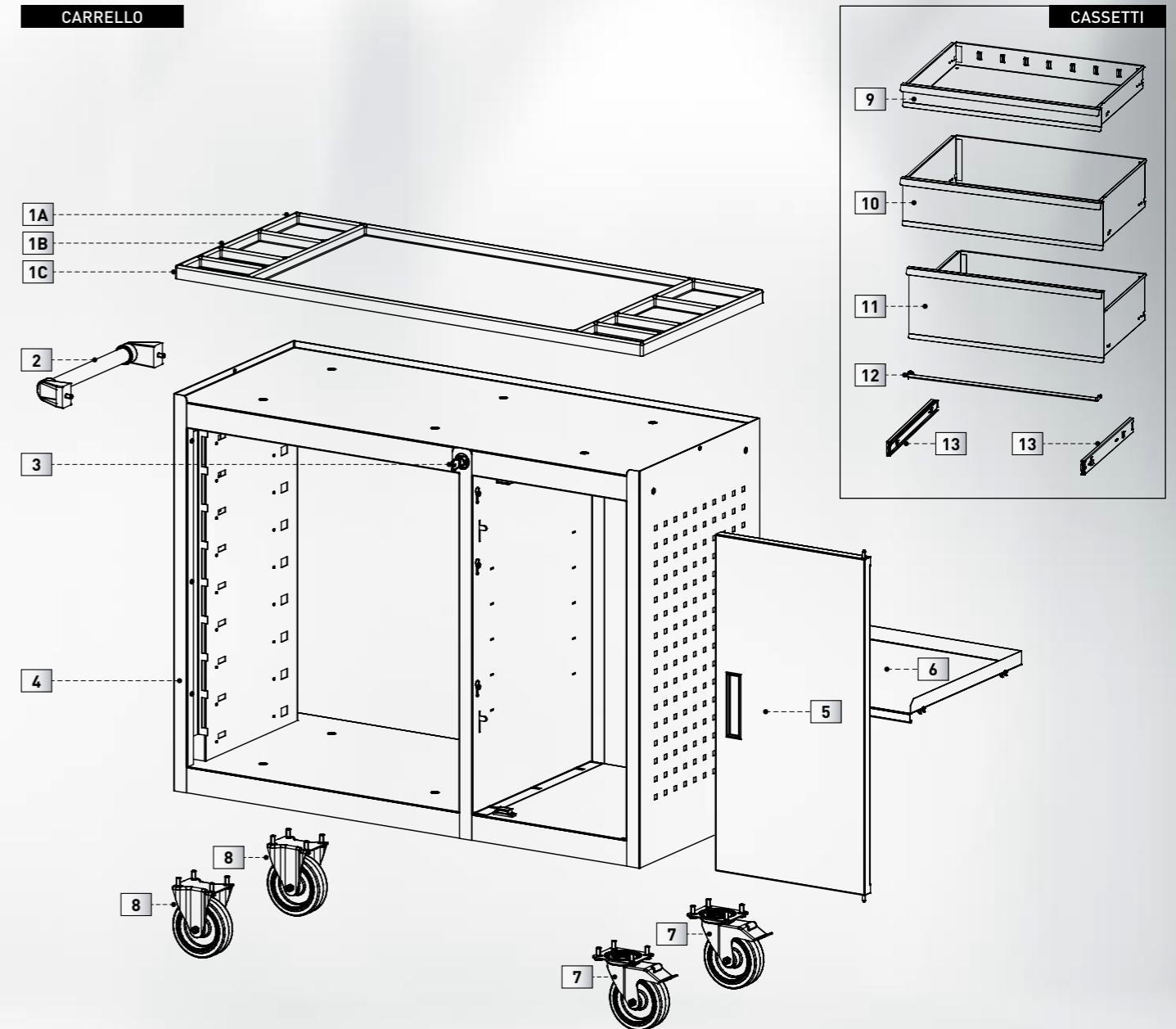
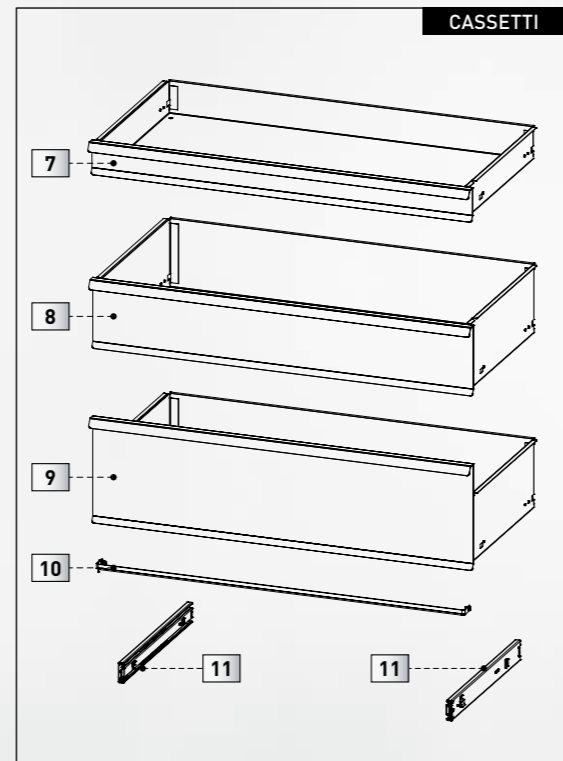
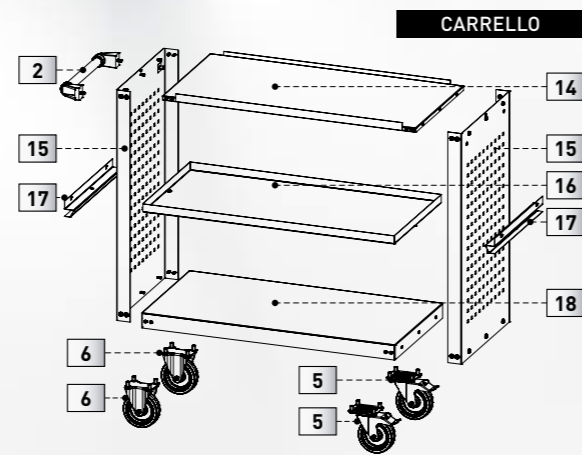
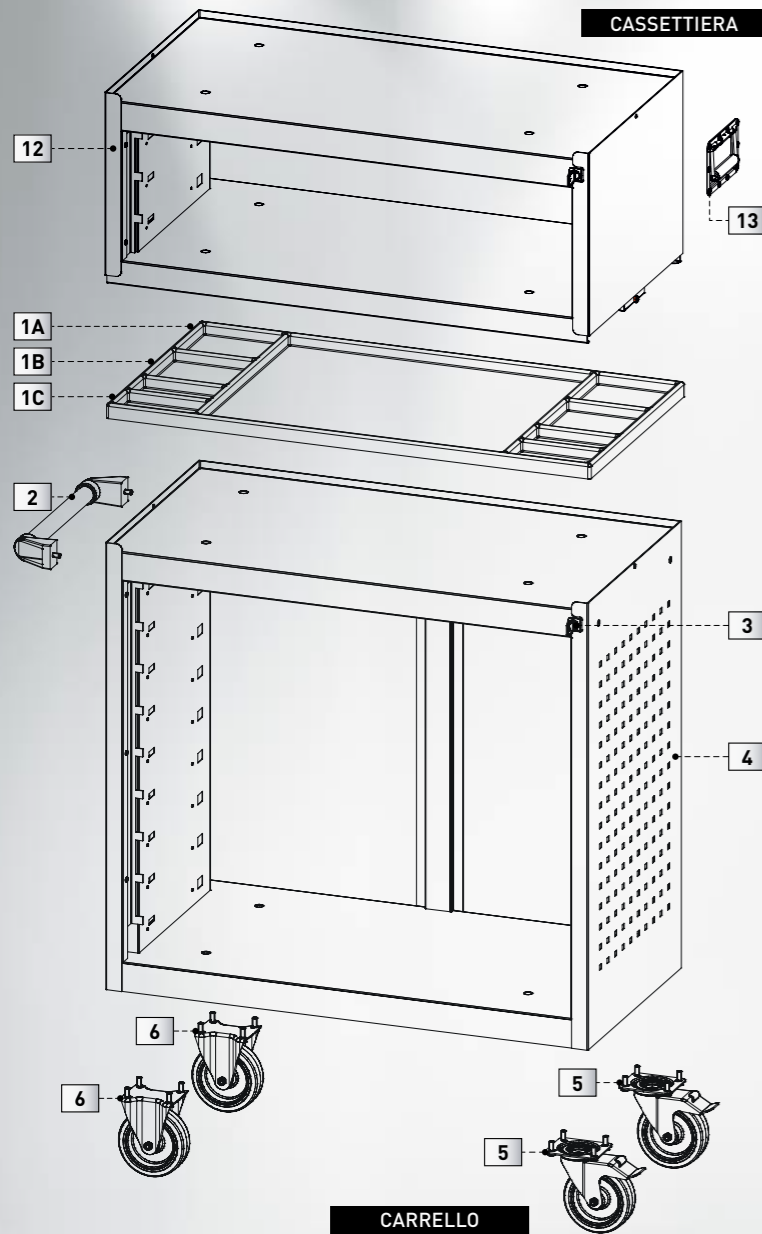
3/4"





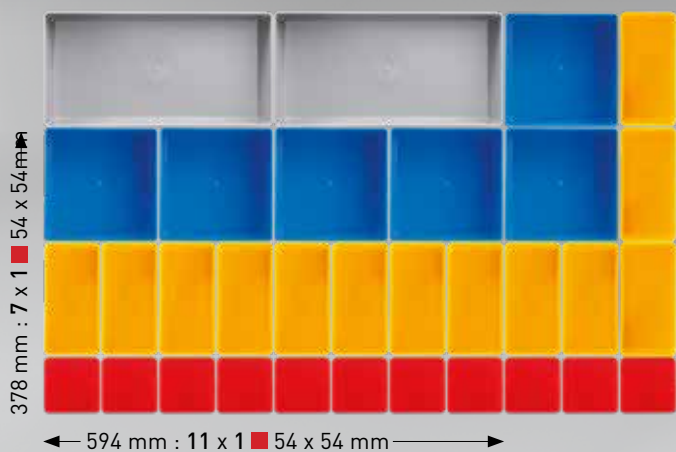

No.	Art.	Descrizione	Pz.	CHF
1	143.998.204	Top in PS (polistirene)	1	51.-
2	143.998.103	Maniglia per carrello portautensili LT700	1	24.-
3	191.504.001	Serratura per carrello da officina BT700/BT900/BT1100	1	24.-
4	143.998.002	Ruota rigida per carrello da officina BT700/ BT900/ BT1100	1	42.-
5	143.998.001	Ruota girevole con freno per carrello da officina BT700/BT900/BT1100	1	42.-
6	191.503.004	Cassetto per carrello da officina LT700 H 75 mm senza guida	1	207.40
7	191.503.005	Cassetto per carrello da officina LT700 H 150 mm senza guida	1	226.40
8	191.503.006	Cassetto per carrello da officina LT700 225 mm	1	248.90
9	191.117.010	Guida per LT700/BT700s senza funzione antiribaltamento	2	15.90
10	3908-016	Blocco cassetto in plastica	1	2.90

No.	Art.	Descrizione	Pz.	CHF
1A	143.998.201	Top in PS (polistirene) per BT700s/BT700	1	51.-
1B	191.501.001	Tappetino in gomma per BT700s/BT700	1	42.-
1C	191.505.001	Piano in legno per BT700s/BT700	1	275.-
2	143.998.101	Maniglia per BT700s/BT700/BT900/BT1100	1	24.-
3	191.504.001	Serratura per BT700s/BT700/BT900/BT1100	1	24.-
4A	191.502.011	Corpo per BT700s	1	260.70
4B	191.502.001	Corpo per BT700	1	272.60
5	143.998.001	Ruota girevole con freno per BT700s/BT700/BT900/BT1100	1	42.-
6	143.998.002	Ruota rigida per BT700s/BT700/BT900/BT1100	1	42.-
7	191.503.001	Cassetto per BT700s/BT700/BT1100 H 75 mm	1	207.40
8	191.503.002	Cassetto per BT700s/BT700/BT1100 H 150 mm	1	226.40
9	191.503.003	Cassetto per BT700s/BT700/BT1100 H 225 mm	1	248.90
10	191.504.002	Serratura per cassetto per BT700s/BT700/ BT1100	1	17.80
11A	191.117.010	Guida per BT700s senza funzione antiribaltamento	2	15.90
11B	191.117.011	Guida per BT700/BT900/BT1100 con funzione antiribaltamento	2	31.-
12	191.507.001	Carcassa	1	117.40
13	191.508.001	Maniglia per carrello BASIC	1	42.-
14	191.507.006	Ripiano superiore per BT700	1	65.20
15	191.507.003	Pannello laterale per BT700/ BT900	1	88.90
16	191.507.005	Ripiano intermedio per BT700	1	65.20
17	191.507.010	Listello per ripiano intermedio per BT700/BT900	1	50.-
18	191.507.004	Ripiano inferiore per BT700	1	65.20



No.	Art.	Descrizione	Pz.	CHF
1A	191.117.010	Top in PS (polistirene) per BT900	1	15.90
1B	191.501.002	Tappetino in gomma per BT900	1	56.-
1C	191.505.002	Piano in legno per BT900	1	298.-
2	143.998.101	Maniglia per BT700s/BT700/BT900/BT1100	1	24.-
3	191.504.001	Serratura per BT700s/BT700/BT900/BT1100	1	24.-
4	191.502.002	Corpo BT900	1	295.10
5	143.998.001	Ruota girevole con freno per BT700s/BT700/BT900/BT1100	1	42.-
6	143.998.002	Ruota rigida per BT700s/BT700/BT900/BT1100	1	42.-
7	191.503.011	Cassetto per BT900 H 75 mm	1	226.40
8	191.503.012	Cassetto per BT900 H 150 mm	1	248.90
9	191.503.013	Cassetto per BT900 H 225 mm	1	272.60
10	191.504.003	Serratura per cassetto per BT900	1	18.90
11	191.117.011	Guide per BT700/BT900/BT1100 con funzione antiribaltamento	2	31.-
12	191.507.002	Carcassa 40x80	1	129.20
13	191.508.001	Maniglia per carrelli BASIC	1	42.-
14	191.507.009	Ripiano superiore per BT900	1	71.10
15	191.507.003	Serratura per cassetto per BT900	1	88.90
16	191.507.008	Ripiano intermedio per BT900	1	71.10
17	191.507.010	Listello per ripiano intermedio per BT700/ BT900	1	50.-
18	191.507.007	Ripiano inferiore per BT900	1	71.10

No.	Art.	Descrizione	Pz.	CHF
1A	143.998.203	Top in PS (polistirene) per BT1100	1	77.-
1B	191.501.003	Tappetino in gomma per BT1100	1	59.-
1C	191.505.003	Piano in legno per BT1100	1	330.-
2	143.998.101	Maniglia per BT700s/BT700/BT900/BT1100	1	24.-
3	191.504.001	Serratura per BT700s/BT700/BT900/BT1100	1	24.-
4	191.502.003	Corpo per BT1100	1	302.20
5	191.506.001	Porta per BT1100	1	117.40
6	191.506.011	Vano per BT1100	1	65.20
7	143.998.001	Ruota girevole con freno per BT700s/BT700/BT900/BT1100	1	42.-
8	143.998.002	Ruota rigida per BT700s/BT700/BT900/ BT1100	1	42.-
9	191.503.001	Cassetto per BT700s/BT700/BT1100 H 75 mm	1	207.40
10	191.503.002	Cassetto per BT700s/BT700/BT1100 H 150 mm	1	226.40
11	191.503.003	Cassetto per BT700s/BT700/BT1100 H 225 mm	1	248.90
12	191.504.002	Serratura per cassetto per BT700s/BT700/BT1100	1	17.80
13	191.117.011	Guide per BT700/BT900/BT1100 con funzione antiribaltamento	2	31.-



Art.	Descrizione	CHF
198.000.018	Vaschetta No. 1-45 1 B 54 x T 54 x H 45 mm	0.80
198.000.022	Vaschetta No. 1-63 1 B 54 x T 54 x H 63 mm	1.-
198.000.019	Vaschetta No. 2-45 2 B 108 x T 54 x H 45 mm	1.10
198.000.023	Vaschetta No. 2-63 2 B 108 x T 54 x H 63 mm	1.30
198.000.020	Vaschetta No. 3-45 3 B 108 x T 108 x H 45 mm	1.60
198.000.024	Vaschetta No. 3-63 3 B 108 x T 108 x H 63 mm	2.10
198.000.021	Vaschetta No. 4-45 4 B 108 x T 216 x H 45 mm	2.60
198.000.025	Vaschetta No. 3-63 4 B 108 x T 216 x H 63 mm	3.40



Prezzi, modelli e disponibilità soggetti a possibili modifiche.

Prezzi in CHF
Incluso IVA/TRA

01.05.2023 - 31.01.2024
(Possibile estensione del termine)

Il vostro rivenditore specializzato: